

**ФЕДЕРАЛЬНОЕ ГОСУДАРСТВЕННОЕ БЮДЖЕТНОЕ
ОБРАЗОВАТЕЛЬНОЕ УЧРЕЖДЕНИЕ
ВЫСШЕГО ОБРАЗОВАНИЯ
СТАВРОПОЛЬСКИЙ ГОСУДАРСТВЕННЫЙ АГРАРНЫЙ
УНИВЕРСИТЕТ
КАФЕДРА ЭКОНОМИЧЕСКОГО АНАЛИЗА И АУДИТА**

**ЭКОНОМИЧЕСКИЙ АНАЛИЗ
МЕТОДИЧЕСКИЕ УКАЗАНИЯ ПО
ВЫПОЛНЕНИЮ КУРСОВЫХ РАБОТ**

*для студентов специальности 38.05.01
Экономическая безопасность*

**СТАВРОПОЛЬ
2021**

УДК 657
ББК 65.052

Лещева М. Г. Методические указания по выполнению курсовых работ по экономическому анализу для студентов специальности 38.05.01 Экономическая безопасность

Методические указания по выполнению курсовых работ по экономическому анализу разработаны в соответствии с ФГОС ВО для студентов специальности 38.05.01 Экономическая безопасность, рассмотрены и рекомендованы к изданию на заседании кафедры Экономический анализ и аудит ФГБОУ ВО СтГАУ

1. ОБЩИЕ УКАЗАНИЯ

1.1. Значение и цель написания курсовой работы

Курсовая работа – один из важнейших видов самостоятельной работы студентов, выполняется в соответствии с учебным планом специальности 38.05.01 Экономическая безопасность студентами очной и заочной формы обучения.

Курсовая работа по экономическому анализу представляет собой научно обоснованное исследование, позволяющее решить практические задачи, вытекающие из системного анализа выбранной для исследования темы (проблемы).

Цель курсовой работы — углубить и закрепить знания студентов, полученные в ходе теоретических и практических занятий по экономическому анализу, развить способность самостоятельно исследовать деятельность предприятий различных организационно-правовых форм и сфер деятельности, работающих в условиях рыночных отношений для обеспечения их экономической безопасности.

В настоящем учебном пособии изложены основные методические требования, предъявляемые к курсовым проектам по экономическому анализу. Приведен примерный перечень тем курсовых проектов и планы для их выполнения. По большинству тем даны развернутые методические указания.

1.2. Требования к результатам освоения дисциплины:

В совокупности с другими дисциплинами специальности 38.05.01 «Экономическая безопасность» дисциплина «Экономический анализ» направлена на формирование следующих компетенций:

- способностью использовать закономерности и методы экономической науки при решении профессиональных задач (ОПК-2);

- способностью анализировать результаты контроля, исследовать и обобщать причины и последствия выявленных отклонений, нарушений и недостатков и готовить предложения, направленные на их устранение (ПК-27);
- способностью осуществлять сбор, анализ, систематизацию, оценку и интерпретацию данных, необходимых для решения профессиональных задач (ПК-28);
- способностью анализировать и интерпретировать финансовую, бухгалтерскую и иную информацию, содержащуюся в учетно-отчетной документации, использовать полученные сведения для принятия решений по предупреждению, локализации и нейтрализации угроз экономической безопасности (ПК -33);
- способностью проводить комплексный анализ угроз экономической безопасности при планировании и осуществлении инновационных проектов (ПК- 34).

В результате изучения дисциплины студент должен:

знать:

- сущность закономерностей и систему методов современной экономической науки (ОПК-2);
- систему показателей экономического анализа, методы и приемы обработки результатов контроля (ПК-27);
- источники информации, ее виды, способы обработки данных, необходимых для решения профессиональных задач (ПК–28);
- показатели финансовой бухгалтерской учетно-отчетной документации, инструменты, методики их анализа (ПК-33);
- методики экономического анализа, включая их целевую направленность, последовательность анализа, систему методов (ПК-34).

уметь:

- соблюдать требования экономических законов, использовать закономерности и методы экономической науки (ОПК-2);

- исследовать и обобщать причины и последствия выявленных отклонений (ПК-27);
- осуществлять сбор, анализ, систематизацию, обработку данных, необходимых для решения профессиональных задач (ПК–28);
- осуществлять экспертную оценку данных, содержащихся в учетно-отчетной документации и отражающих социально-экономические ситуации критического характера, оценивать возможные экономические потери в случае нарушения экономической и финансовой безопасности, определять необходимые компенсационные резервы (ПК-33);
- проводить анализ и давать оценку угроз экономической безопасности при планировании и осуществлении инновационных проектов (ПК-34).

владеть

- навыками использования закономерностей и методов экономической науки при решении профессиональных задач (ОПК-2);
- навыками самостоятельной подготовки предложений, направленных на предотвращение и устранение нарушений и потерь (ПК-27);
- навыками самостоятельной интерпретации собранных и обработанных данных для решения профессиональных задач (ПК–28);
- навыками самостоятельного принятия решений по предупреждению, локализации и нейтрализации угроз экономической безопасности (ПК-33);
- навыками самостоятельного проведения комплексного анализа угроз экономической безопасности при планировании и осуществлении инновационных проектов (ПК-34).

1.2. Выбор темы, подготовка и оформление курсовой работы

Выбор темы производится самостоятельно, исходя из тематики, предложенной кафедрой, в соответствии со спецификой исследуемого объекта, темой дипломной работы, исследовательскими интересами студента или заявкой от организации (образец оформления заявки приведен в

приложении). Выбранная тема курсовой работы согласовывается с руководителем и фиксируется на кафедре экономического анализа и аудита. Для ее выполнения студент получает **задание** у преподавателя кафедры. Задание составляется в двух экземплярах. Один из них выдается студенту, а второй остается в делах кафедры.

К определению темы курсовой работы следует подойти ответственно, так как впоследствии, при проведении углубленных исследований в выбранном направлении, она может лечь в основу выбора темы дипломной работы.

1.3. Подбор литературы и фактического материала по теме исследования

Процесс написания курсовой работы предполагает проявление студентами творческой инициативы с целью подбора литературных источников и фактического материала по теме исследования. Студент самостоятельно изучает законодательные и нормативные акты, имеющие отношение к изучаемой теме, учебную и специальную литературу, систематизирует ее и формирует список литературы. Литература должна быть подобрана таким образом, чтобы отражать теоретические основы изучаемой проблемы, давать представление о существующих методиках экономического анализа деятельности организаций и выявления угроз. Необходимо использовать литературу последних лет, так как в условиях динамично изменяющейся рыночной среды производственная, хозяйственная и финансовая деятельность организаций претерпевает существенные изменения, что находит отражение в научных публикациях.

Важным этапом подготовки и написания курсовой работы является сбор, обработка и систематизация фактического материала по конкретному хозяйствующему субъекту. Прежде чем начать отбор материала студент вместе с руководителем составляет инструментарий, определяет какие экономические показатели необходимо изучить, в каком объеме и какой

степенью детализации. Для проведения анализа исследуемого объекта должна быть использована информационная база за 3-5 лет.

1.4 Структура курсовой работы и требования к ее оформлению

Работа обучающегося в процессе подготовки и выполнения курсовой работы начинается с составления индивидуального плана. Научный руководитель помогает обучающемуся составить рабочий план, рекомендует необходимую литературу, справочные, статистические и другие источники по теме.

Курсовая работа по экономическому анализу должна иметь титульный лист (образец приведён в приложении) и содержать следующие разделы:

Введение.

1. Теоретические основы экономического анализа ... (согласно выбранной теме)
2. Основная часть (согласно выбранной теме).
 - 2.1 Краткая организационно-экономическая характеристика объекта исследования
 - 2.2 Согласно выбранной теме.
3. Направления совершенствования (согласно выбранной теме)

или

Аналитическое обоснование резервов (согласно выбранной теме).

Выводы и предложения.

Список использованной литературы.

Приложения.

Объём работы 40-50 страниц машинописного текста. Печать осуществляется шрифтом Times New Roman № 14, межстрочный интервал 1,5. Поля: левое - 30 мм, правое, верхнее, нижнее – 20 мм. Работа должна быть написана чётко и грамотно на стандартных листах (формат А 4). Все страницы, список литературы и приложения нумеруются. В структуру работы входит

также содержание, наименование разделов в нём должно соответствовать их названию по тексту работы.

Аналитические таблицы оформляются согласно требованиям (образец дан в приложении), в них, как и по тексту применяются только общепринятые сокращения и условные обозначения. В таблицах и тексте следует избегать написания больших чисел. Следует укрупнять единицы измерения в зависимости от требований степени точности.

2. МЕТОДИКА ВЫПОЛНЕНИЯ КУРСОВОЙ РАБОТЫ

Характеризуя содержание отдельных разделов необходимо отметить следующее:

Введение. Введение должно быть написано строго по общепринятому алгоритму: в самом начале дается небольшое вступление (1–2 абзаца) и раскрывается *актуальность темы* работы, как в научном, так и прикладном отношении; указываются *цели и задачи исследования* (желательно в более развернутой форме). При формулировании цели могут быть использованы шаблоны. Применительно к курсовой работе по специальности 38.05.01 Экономическая безопасность в качестве таковых могут быть следующие: «проанализировать рискообразующие факторы и наиболее значимые угрозы экономической безопасности в ...» (указать конкретную сферу деятельности, выбранную в качестве объекта исследования); «провести диагностику уровня экономической безопасности ...» (назвать конкретный объект); «разработать предложения по нейтрализации и снижению выявленных угроз экономической безопасности в ...» (указать конкретную сферу деятельности) и т.д. указываются объект и предмет исследования.

Задачи исследования – это алгоритм достижения цели исследования. Это логическая последовательность вопросов, ответы на которые ведут к решению главной (стратегической) задачи исследования. В грамотно выстраиваемом исследовании задачи группируются в два блока: основные (решают

центральные вопросы исследования) и дополнительные (носят вспомогательный, обслуживающий характер). Задачи исследования обычно представляют в форме перечисления (изучить..., описать..., установить..., выявить..., построить модель..., разработать технологию... и т.п.). Формулировки этих задач необходимо делать как можно более тщательно, поскольку описание их решения должно составить содержание глав курсового проекта. Это важно также и потому, что заголовки глав рождаются именно из формулировок задач исследования;

Обязательным элементом введения является формулировка объекта и предмета исследования. *Объект исследования* – это определенные общественные экономические отношения; события и действия, создающие угрозы экономической безопасности; поведение хозяйствующих субъектов, их затраты, риски и результаты экономической деятельности, финансовые потоки, производственные процессы.

Предмет исследования – это уточнение объекта исследования с поправкой на методологическую специфику данной области научного знания. Это, кроме того, указание на избранный автором аспект рассмотрения, дающий представление о том, что конкретно будет изучаться в объекте, как он будет рассматриваться, какие новые отношения, свойства, функции будут выявляться.

Во введении указываются также *методы исследования*, в наибольшей степени способствующие решению поставленных задач.

В последнем абзаце введения следует описать *структуру курсовой работы* и дать краткую аннотацию ее основных разделов.

Основная часть курсовой работы специалиста должна быть представлена, как правило, теоретическим и/или аналитическим и/или рекомендательным (практическим) разделами. Их должно быть не менее трех. В каждом разделе излагается самостоятельный вопрос изучаемой темы. Подразделы по содержанию должны быть логически связаны между собой.

Теоретическая глава курсовой работы должна содержать положения, являющиеся базисом для последующего практического анализа и разработки рекомендаций и конкретных предложений. Иными словами, здесь формируется рабочая гипотеза исследования.

Теоретические положения курсовой работы формулируются на основе обобщения и систематизации научной литературы и нормативных документов. В качестве последних при написании курсовой работы по специальности 38.05.01 Экономическая безопасность рекомендуется использовать соответствующие нормативно-правовые документы (например, Федеральный закон от 28.12.2012 г. № 390-ФЗ «О безопасности»; Указ Президента РФ от 31.12.2015 г. № 683 «О стратегии национальной безопасности Российской Федерации», Концепция общественной безопасности в Российской Федерации (утв. Президентом РФ 20.11.2013 г.); Указ Президента РФ от 30.01.2010 г. № 120 «О Доктрине продовольственной безопасности Российской Федерации»; Энергетическая стратегия России на период до 2030 года (утв. Распоряжением Правительства РФ от 13.11.2009 г. № 1715-р); Транспортная стратегия Российской Федерации на период до 2030 года (утв. Распоряжением Правительства РФ от 22.11.2008 г. № 1734-р; нынешняя редакция утв. Распоряжением Правительства РФ от 11.06.2014 г. № 1032-р). Эти документы играют важную роль при подготовке курсовой работы.

Написание теоретической главы предполагает:

- отражение дискуссионных аспектов темы;
- анализ различных точек зрения;
- самостоятельное формулирование теоретической концепции;
- логический выход на аналитическую главу исследования.

Простая компиляция выдержек из чужих научных работ не является целевым ориентиром данного раздела курсовой работы. В рамках этой главы необходимо создать внятный, логичный теоретический базис для проведения собственного эмпирического исследования. Для достижения этой цели

предстоит решить следующие задачи: систематизировать собранный материал и сформировать собственную позицию по изучаемому вопросу; связно и логично изложить собственную теоретическую позицию.

Чаще всего теоретическая глава пишется по принципу: от общего к частному. Иными словами, сначала идет общий подход к проблеме, а затем положения раскрываются и конкретизируются. Рассматривая изучаемое явление по логическому принципу, следует последовательно рассмотреть его проявления, его место среди других явлений, выявить взаимосвязи, проанализировать определения, данные разными авторами.

В теоретической главе курсовой работы по специальности 38.05.01 Экономическая безопасность особое внимание должно быть уделено методологическому обоснованию системы показателей критериального типа, необходимых для диагностики уровня экономической безопасности выбранного объекта исследования. Речь идет о различных индикаторах и их пороговых значениях, позволяющих судить о грядущей опасности, количественно оценивать уровень угроз безопасности и формировать комплекс программно-целевых мероприятий по стабилизации обстановки с учетом адресности привязки проводимых мероприятий.

Касательно пороговых значений экономической безопасности коммерческих организаций следует помнить, что они являются инструментами экономической безопасности и представляют собой количественные характеристики, определяющие пределы между неопасными и опасными явлениями в различных областях экономики. Следовательно, чтобы получить пороговые значения индикаторов экономической безопасности коммерческих организаций, необходимо определить их интересы в области экономики, к которым можно отнести:

- способность функционировать в режиме расширенного воспроизводства;
- достижение уровня и качества жизни работников, обеспечивающих устойчивое развитие;
- устойчивость и конкурентоспособность финансовой системы;

– наличие экономических предпосылок, не допускающих возникновения криминализации экономики.

Чтобы оптимизировать написание теоретической главы, необходимо использовать следующие принципы работы с собранным материалом и содержанием теоретической главы:

1. предварительная систематизация материала уже в процессе поиска и изучения информации. После такой систематизации у обучающегося должны оказаться:

– большие блоки информации из научной литературы, которые станут основой для теоретической главы,

– узкотематические блоки, необходимые для раскрытия конкретных вопросов, написания конкретных пунктов,

– цитаты, короткие выдержки (с указанием источников),

– собственные заметки, набросанные предварительные выводы;

2. выделение «флагманов» в списке использованных источников, которые станут опорными в процессе написания теоретической главы. При этом нельзя списывать материал целыми «кусками»;

3. расстановка ссылок на используемый в тексте материал по ходу написания главы. Делать это после написания работы гораздо сложнее и более трудоемко. В процессе цитирования фрагмент текста выписывается без каких-либо изменений, ставятся кавычки и указываются номера страниц основного текста, откуда взята цитата. Если есть необходимость из цитаты что-то убрать, сделать купюры, то вместо изъятых слов (фраз) ставится многоточие;

4. определение собственной научной позиции. Когда набран достаточный рабочий материал, то в тексте курсового проекта он может быть представлен следующим образом: «Существует множество подходов к данной проблеме...», «Есть целый ряд положений, которые, на первый взгляд, объединяют разные подходы. Но есть и существенные различия...».

Развести и соединить различные научные подходы к исследуемому предмету

дипломнику недостаточно; надо определить собственную позицию;

5. четкая научная терминология. Исходное условие для выполнения данного требования – это знание понятийно-категориального аппарата, используемого в исследуемой области знания. Проанализировав несколько определений, Вам придется выбрать самое подходящее и обосновать свой выбор либо даже сформулировать собственное. Тот или иной терминологический подход необходим для раскрытия сущности и содержания исследуемого предмета;

6. самостоятельность выводов.

Во втором, аналитическом разделе курсовой работы, обучающийся должен проявить умение использовать теоретические знания на практике. Аналитическая глава курсовой работы по экономическому анализу ориентирована на решение таких задач, как: аналитическая ретрооценка сложившейся ситуации или состояние исследуемого объекта; выявление рискообразующих факторов и текущих негативных процессов в исследуемой сфере; оценка уровня кризисной ситуации, определение и ранжирование угроз безопасности отдельных элементов текущего воспроизводственного процесса; прогнозирование потенциально возможных угроз экономической безопасности, вытекающих из складывающихся внешних условий и тенденций развития отечественного производства; определение ущерба от действия угроз экономической безопасности, который может проявляться в самых различных явлениях (последние не всегда могут быть выражены в четких количественных параметрах). Если ущерб не имеет количественной оценки, следует дать его качественное описание (возможные негативные последствия).

Источниками информации для проведения аналитической ретрооценки социально-экономической ситуации и выявления текущих и потенциально возможных угроз безопасности исследуемого объекта могут быть официальные статистические данные и данные отчетности организаций

(предприятий), аналитические материалы и служебные документы, содержащие сведения, представляющие интерес с точки зрения темы работы. Период для анализа собранного, обработанного и систематизированного материала должен составить не менее 3-х лет, а с позиции методологии «кризисного цикла» – более продолжительным.

Анализ аналитической информации сопровождается выполнением большего объема разнообразных вычислений: абсолютных и относительных отклонений средних величин и т.д. Кроме того, в ходе анализа должны осуществляться различного вида оценки, группировки, сравнение фактических (прогнозных) значений индикаторов с их пороговыми значениями, моделирование экономических процессов и др.

Результаты проведенного анализа предполагают их табличное и графическое представление. Применение персональных компьютеров значительно облегчает решение этой задачи. Так, создав в Excel несколько разноплановых аналитических таблиц, можно получить возможность для построения различных графиков, диаграмм, необходимым для наглядности и иллюстрации выявленных тенденций, закономерностей и проблем в развитии исследуемого объекта.

В литературе по экономическому анализу выделяют следующие экономические оправданные «зоны риска»:

1. зона «катастрофического риска». Здесь для соотношения типа «не менее» пороговые значения индикатора превышает его реальное значение более чем в 10 раз; для соотношения типа «не более» реальное значение индикатора превышает его пороговые значения более чем в 10 раз. Это наиболее опасная зона; попадание индикаторов в нее представляет реальную угрозу экономической безопасности и требует незамедлительной реакции со стороны органов управления;

2. зона «критического риска». В этом случае для соотношения типа «не менее» пороговые значения индикатора превышает его реальное значение от 10 до 3 раз;

соответственно для соотношения типа «не более» справедлива обратная связь. Такая ситуация соответствует развитию кризисных явлений в экономике (или в рамках исследуемого объекта) и требует стратегических решений для постепенного выхода в более безопасный режим функционирования;

3. зона «значительного риска». Для соотношения типа «не менее» пороговые значения индикатора превышает реальное от 3 до 1,6 раз; для соотношения типа «не более» наоборот. Такое положение нежелательно; во многих случаях его не удастся быстро исправить, поэтому важным здесь является изучение (мониторинг) тенденций соответствующих индексов;

4. зона «умеренного риска». В данном случае для соотношения типа «не менее» предельных значений индикатора весьма незначительно превышает его реальное значение (не более чем в 1,6 раза); для соотношения типа «не более» соответственно наоборот. Такая ситуация для ряда индикаторов считается типичной и не представляет угроз для экономической безопасности, однако предполагает определение и учет рискообразующих факторов;

5. зона «стабильности». Здесь любое значение индикатора является позитивным. Однако чрезвычайно большие реальные значения индикаторов по сравнению с их предельными значениями, повторяющиеся в течение ряда лет, свидетельствуют о том, что данный индикатор потерял свою значимость для мониторинга экономической безопасности.

В результате комплексного и глубокого анализа объекта и предмета исследования выявляются деструктивные факторы и угрозы экономической безопасности, возможные схемы снижения уровня текущих угроз и нейтрализации потенциальных угроз безопасности.

Рекомендательный (практический) раздел курсовой работы рекомендуется писать, опираясь на следующие правила:

- лаконичность изложения;
- научная достоверность;

- новизна и актуальность;
- экономическая грамотность;
- продуманность.

Основное, что поможет Вам сформировать рекомендации и предложение – это тема проекта, рабочая гипотеза и результаты диагностики уровня экономической безопасности исследуемого объекта (в рамках предмета исследования). Рекомендации и пакет конкретных мероприятий следует «увязать» с установленными в процессе диагностики угроз экономической безопасности зонами риска.

Так, применительно к ситуации «критического риска» целесообразно разработать схему снижения уровня угроз экономической безопасности. Проработка такой схемы должна вестись в два этапа. На первом (прогнозно-ориентированном) этапе разрабатываются концептуальные модели нейтрализации выявленных потенциальных угроз экономической безопасности (без деталей, адресной, ресурсобеспечивающей проработки). Второй этап – проектная, детальная разработка схемы снижения конкретных угроз в объеме технико-экономического обоснования с указанием вариантов сценариев нейтрализации возможных очагов кризиса. В рамках разрабатываемой схемы предоставляются обобщенные, сводные показатели и параметры по всем предлагаемым мероприятиям.

Последние могут быть выражены в следующих вариантах: составление прогноза (с использованием моделируемых и управляющих показателей); стратегии по конкретным направлениям с указанием прогнозных данных и показателей;

сводная таблица экономического эффекта по проектируемым мероприятиям;

расчеты основных показателей состояния исследуемого объекта с динамикой качественного их изменения за счет реализации проектируемых мероприятий;

сравнительная таблица показателей отчетного периода и по проекту за счет осуществления мероприятий, рекомендацией с расчетами динамики их изменения по каждому направлению и в целом по объекту.

Проектный (рекомендательный) раздел также может содержать (как правило, для ситуаций «значительного» и «умеренного» риска) рекомендации научно-методического характера или материал по выявлению возможностей, условий изменений и влияния проектных мероприятий на другие сферы жизнедеятельности, связанные с изучаемым объектом. Особое внимание в этом случае, как правило, уделяется научно-методическому обеспечению и организации мониторинга факторов, способных оказывать деструктивное воздействие на ситуацию и создавать очаги кризиса.

В заключение курсовой работы излагаются теоретические и практические выводы, к которым пришел обучающийся в результате исследования, а также даются предложения по улучшению, оптимизации состояния изучаемого вопроса. Они должны быть краткими, четкими, дающими полное представление о содержании, значимости, обоснованности и эффективности предлагаемых разработок. По объему заключение содержит 3-4 страницы печатного текста.

Общий объем введения должен составлять 2-3 страницы печатного текста. Во **«Введении»** показывается состояние изучаемой проблемы, ее актуальность; отражается цель курсовой работы, задачи, которые ставит перед собой студент при её написании. Кратко необходимо коснуться используемых приёмов и методов анализа, источников аналитической информации. Здесь же обосновывается выбор объекта анализа, и указывается период исследования.

Первая глава посвящена теоретическим вопросам темы. В ней раскрывается сущность и методологическое содержание экономических понятий и показателей, анализу которых отводится главное место в работе (прибыль, себестоимость, рентабельность, производительность труда, оборотные активы и т.д.) Этим аргументируется их роль и значение в повышении эффективности производства в условиях рыночной экономики. Глава может быть представлена в виде полемики с приведением цитат из работ различных авторов в ретроспективе (от

классиков до современных экономистов). В качестве основных литературных источников рекомендуется использовать учебники и учебные пособия, монографии, периодические издания, научно-методическую литературу. Студент должен подобрать литературу, отражающую как теоретическую сторону проблемы, так и практику организации аналитической работы в организации. При этом следует обращаться преимущественно к источникам, изданным в последние годы, так как правила и порядок отражения в отчетности фактов хозяйственной жизни меняются. Используемые литературные источники должны найти отражение в списке литературы.

Цитаты и ссылки оформляются согласно требованиям библиографии (приложение 2). Объем этого раздела не должен превышать 10 страниц.

Во второй главе студент должен рассмотреть основные показатели, характеризующие производственно-финансовую деятельность организации, рассмотреть ее организационную структуру и другие условия производства. Необходимо провести экономический анализ выбранного объекта и предмета исследования. Выполнение этого раздела требует знания содержания бухгалтерской отчетности, понимания взаимосвязи ее показателей, умения рассчитывать показатели, отражающие уровень и эффективность хозяйственной деятельности.

На основе использования аналитического материала, экономико-статистических приемов и методов, факторного анализа, исследуются основные показатели согласно теме работы (их динамика, тенденции изменения, состав, структура, влияние факторов и др.). Анализ проводится в несколько этапов с использованием разнообразных аналитических методов исследования. Осуществляют факторный анализ результативных показателей. Он может быть проведен с использованием детерминированных и стохастических моделей.

Этот раздел насыщается табличным материалом, который сопровождается пояснениями, комментариями и выводами. Для расчетов могут быть использованы образцы аналитических таблиц из Рабочей тетради по экономическому анализу. Они должны быть уточнены в зависимости от особенностей конкретного объекта исследования и дополнены расчетами, которые студент вводит в работу самостоятельно.

Третья глава должна содержать расчеты, направленные на совершенствование текущего положения, на обеспечение экономической безопасности организации. Необходимо представить обоснование проекта в виде разработки конкретных мероприятий, рассчитать сумму предотвращенных потерь или экономический эффект от реализации проекта.

В заключении курсовой работы излагаются теоретические и практические выводы, к которым пришел обучающийся в результате исследования, а также даются предложения по улучшению, оптимизации состояния изучаемого вопроса. Они должны быть краткими, четкими, дающими полное представление о содержании, значимости, обоснованности и эффективности предлагаемых разработок. По объему заключение содержит 3-4 страницы печатного текста.

В конце работы приводится список использованной литературы, который оформляется согласно библиографическим требованиям, и содержание.

В приложения выносятся крупные аналитические и расчетные таблицы, другие материалы, имеющие отношение к раскрытию темы.

Наличие правильно оформленных диаграмм и графиков повышает качество работы.

Курсовая работа должна быть подписана студентом на последнем листе с указанием даты выполнения работы.

Законченная и правильно оформленная курсовая работа сдается на кафедру Экономического анализа и аудита в установленный срок. Лаборант кафедры регистрирует работу в специальном журнале и передает на проверку

преподавателю.

После проверки курсовая работа возвращается студенту для ознакомления с замечаниями и рецензией. Студент должен внести в работу все необходимые исправления и дополнения, вытекающие из замечаний преподавателя. Исправления и дополнения рекомендуется делать на отдельных листах со ссылкой на соответствующую страницу работы. Проверенная работа со всеми исправлениями и дополнениями допускается к защите, где определяется ее оценка с учетом результатов устного собеседования.

Защита курсовой работы преследует цель оценить знания студентов по избранной теме. Студент должен хорошо ориентироваться в представленной работе, знать источники цифровых данных, изложить сущность применяемой методики анализа, отвечать на вопросы теоретического и практического характера, относящиеся к данной теме.

3. ПРИМЕРНЫЕ ТЕМЫ КУРСОВЫХ РАБОТ

1. Маркетинговый анализ и обеспечение экономической безопасности организации.
2. Анализ и определение ущерба от действия угроз экономической безопасности организации
3. Анализ и управление объемами производства и продаж в целях обеспечения экономической безопасности.
4. Анализ чувствительности и обоснование устойчивости бизнеса к изменениям различных факторов в целях обеспечения экономической безопасности
5. Экономический анализ и обоснование мер по совершенствованию ассортимента продукции
6. Экономический анализ и направления развития кадрового потенциала организации.
7. Анализ производительности труда.

8. Анализ и направления совершенствования использования земельных ресурсов

9. Анализ и обоснование направлений повышения эффективности использования основных средств

10. Анализ и разработка мер по повышению эффективности использования производственного оборудования

11. Анализ затрат на производство и обоснование направлений их оптимизации

12. Экономический анализ и совершенствование движения денежных средств организации

13. Экономический анализ и обоснование мер по увеличению финансовых результатов организации

14. Экономический анализ и обоснование направлений повышения деловой активности организации

15. Анализ маржинального дохода и обоснование оптимального объема продаж

16. Экономический анализ финансового состояния и обоснование мер по предотвращению банкротства организации

17. Экономический анализ и обоснование мер по обеспечению финансовой устойчивости организации

18. Анализ экономического состояния организации с признаками банкротства и обоснование мер по ее финансовому оздоровлению

19. Экономический анализ и совершенствование инвестиционной деятельности организации

20. Экономический анализ и повышение эффективности использования оборотных активов организации

21. Экономический анализ и повышение эффективности использования запасов организации

22. Экономический анализ и обоснование оптимальных объемов производства продукции (работ, услуг)

23. Аналитическое обоснование запаса прочности бизнеса
24. Анализ и выявление рискообразующих факторов в деятельности организации
25. Анализ угроз безопасности отдельных элементов текущего воспроизводственного процесса
26. Анализ и выявление потенциально возможных угроз экономической безопасности организации, вытекающих из складывающихся внешних условий.
27. Анализ и совершенствование товарной политики организации
28. Анализ и обоснование повышения эффективности инновационной и инвестиционной деятельности организации.
29. Анализ производства и продаж конкретного вида продукции.
30. Анализ безубыточности и обоснование возможностей расширения зоны безопасности организации
31. Анализ и разработка мер по оптимизации дебиторской и кредиторской задолженности организации.
32. Анализ и обоснование мер по сокращению себестоимости конкретного вида продукции.
33. Анализ ликвидности и платежеспособности организации
34. Комплексный анализ уровня использования экономического потенциала хозяйствующего субъекта
35. Анализ формирования и оптимизация объема продаж коммерческой организации.
36. Разработка и внедрение мероприятий по управлению оборотным капиталом (на примере).
37. Аналитическое обоснование мер по формированию антикризисной маркетинговой стратегии организации
38. Анализ и диагностика экономического состояния неплатежеспособной организации
39. Анализ и управление затратами и себестоимостью продукции

40. Экономический анализ и обоснование резервов роста объемов производства и продаж.

41. Анализ имущества организации и обоснование перспективных источников его формирования.

42. Аналитическое обеспечение кадровой безопасности хозяйствующего субъекта

43. Аналитическое обеспечение бизнес-планирования

44. Анализ конкурентоспособности организации в целях обеспечения экономической безопасности организации.

45. Анализ конкурентоспособности продукции (работ, услуг) в целях обеспечения экономической безопасности организации

46. Анализ рынка продукции и услуг в целях обеспечения экономической безопасности организации

47. Анализ ценовой политики организации

48. Анализ рыночного спроса и обоснование направлений его стимулирования

49. Аналитическое обоснование повышения эффективности рекламы

50. Анализ затрат на рубль товарной продукции.

4. ПРИМЕРНЫЕ ПЛАНЫ И МЕТОДИЧЕСКИЕ УКАЗАНИЯ ПО ВЫПОЛНЕНИЮ ОТДЕЛЬНЫХ ТЕМ КУРСОВЫХ РАБОТ

ТЕМА 1. Маркетинговый анализ и обеспечение экономической безопасности организации

Примерный план

Введение

1. Роль и значение маркетингового анализа в деятельности организации.

2. Маркетинговый анализ.

2.1 Краткая организационно-экономическая характеристика организации.

2.2 Анализ формирования спроса, организации и стимулирования сбыта,

ценовая политика организации.

3. Разработка стратегии роста (предупреждения угроз).

Выводы и предложения

Методические указания

В теоретической главе должны быть раскрыты следующие вопросы: понятие, содержание, проблемы современного развития маркетинга; основные концепции маркетинга; источники маркетинговой информации; особенности анализа сегментов и секторов рынка; место и роль маркетингового анализа в системе управления организацией.

Во второй главе проводится анализ формирования спроса, организации и стимулирования сбыта, сегменты рынка на которых работает организация. Осуществляется анализ конкурентов. Проводится оценка текущего спроса; анализ цен на продукцию (товары, работы, услуги); изучается ценовая политика организации.

В третьей главе работы рассматривается роль маркетингового анализа как фактора достижения конкурентных преимуществ, разрабатывается бизнес-портфель предприятия, разрабатывается стратегия роста.

ТЕМА 2. Анализ и определение ущерба от действия угроз экономической безопасности организации

Примерный план

Введение

1. Комплексный экономический анализ и его роль в определении ущерба от действия угроз экономической безопасности организации
2. Комплексный экономический анализ и определение угроз экономической безопасности организации.
 - 2.1 Краткая организационно-экономическая характеристика организации.
 - 2.2 Система экономических показателей, как база проведения комплексного анализа.

2.3 Комплексная оценка угроз эффективности бизнеса.

3. Обоснование управленческих решений по предупреждению угроз и повышению эффективности бизнеса.

Выводы и предложения

Методические указания

При выполнении курсовой работы должны быть раскрыты теоретические вопросы и выполнены практические задания. С теоретических позиций рассматриваются: комплексный экономический анализ и его роль в предотвращении угроз экономической безопасности организации; формирование системы экономических показателей, как базы проведения комплексного анализа; комплексный экономический анализ в разработке и мониторинге бизнес-плана.

Курсовая работа должна включать также разработку практических вопросов, где должны быть проведены анализ динамики и тенденций изменения основных угроз экономической безопасности организации; анализ исполнения смет (план-фактный анализ); комплексная оценка эффективности бизнеса.

На основании проведенного анализа должны быть обоснованы направления деятельности по предотвращению угроз экономической безопасности организации и даны конкретные рекомендации по их реализации.

ТЕМА 3. Анализ и управление объемами производства и продаж

Примерный план

Введение

1. Экономический анализ в управлении объемом производства и продаж.
2. Анализ объемов производства и продаж.
 - 2.1 Краткая организационно-экономическая характеристика организации.
 - 2.2 Оценка уровня и динамики показателей объема производства и продаж

продукции, работ, услуг.

2.3 Факторный анализ объемов производства и продаж

3. Основные направления предупреждения угроз снижения объемов производства и продаж

Выводы и предложения

Методические указания

В работе должны быть раскрыты следующие теоретические вопросы: охарактеризованы показатели объемов производства и продаж продукции (товаров, работ и услуг), раскрыт порядок их формирования и расчета. Затем должны быть определены факторы, влияющие на эти хозяйственные процессы, приведена их классификация.

Во второй главе следует рассмотреть изменение объемов производства и продаж в динамике, по сравнению с планом; определить влияние использования производственных ресурсов на эти показатели. Изучают влияние следующих факторов: трудовые ресурсы, основные средства, материальные ресурсы.

Для этого осуществляют: расчет влияния изменения численности персонала и производительности труда работников на объем производства и продаж продукции (работ и услуг);

- изучают состав, структуру и динамику основных средств; показатели их движения и состояния; проводят расчет влияния изменения фондоотдачи и средней стоимости основных производственных средств на объем производства и продажи продукции (работ, услуг)

- рассматривают показатели использования материальных ресурсов; осуществляют расчет влияния изменения величины материальных ресурсов и уровня материалоотдачи на изменение объема производства и продаж продукции (работ, услуг).

Необходимо рассмотреть ассортиментную программу и влияние уровня ее выполнения на выручку от продаж; провести анализ влияния объема продаж продукции (товаров, работ, услуг) на изменение прибыли от продаж.

Следует проанализировать влияние изменения объема произведенной продукции, работ, услуг и остатков нереализованной продукции (товаров) на изменение объема продаж.

В третьей главе необходимо дать рекомендации по увеличению объемов производства и продаж, обосновать привлечение тех или иных (экстенсивных и интенсивных) факторов роста.

ТЕМА 4. Анализ чувствительности и обоснование устойчивости бизнеса к изменениям различных факторов в целях обеспечения экономической безопасности

Примерный план

Введение

1. Обзор экономической литературы по вопросам анализа устойчивости бизнеса к изменениям различных факторов
2. Анализ влияния различных факторов на устойчивость бизнеса.
 - 2.1 Краткая организационно-экономическая характеристика организации.
 - 2.2 Анализ влияния внутренних факторов
 - 2.3 Анализ влияния внешних факторов
3. Рекомендации по предупреждению угроз на основе анализа внешних и внутренних факторов.

Выводы и предложения.

Список использованной литературы.

Методические указания

В первой главе необходимо рассмотреть существующие методики оценки чувствительности бизнеса к изменениям различных факторов в целях обеспечения экономической безопасности.

Во второй главе следует дать краткую организационно-экономическую характеристику организации, а затем проанализировать влияние платежеспособного спроса, конъюнктуры рынка и других внешних факторов на устойчивость бизнеса.

Анализируя воздействие внутренних факторов, необходимо оценить характер и динамику факторных показателей производственных ресурсов и текущих затрат по отдельным элементам. Определить прирост (снижение) ресурса на 1% прироста продукции. Рассчитать долю влияния отдельных факторов на прирост производства и продаж. Определить относительную экономию или перерасход по отдельным видам ресурсов при изменении объемов продукции и продаж. Оценить соотношение прироста ресурса в расчете на 1% прироста продукции и долю влияния экстенсивных и интенсивных факторов на прирост продукции. Проанализировать эффективность использования отдельных видов ресурсов.

В третьей главе следует дать конкретные обоснованные рекомендации по предупреждению угроз на основе анализа внешних и внутренних факторов.

ТЕМА 5. Экономический анализ и проектирование мер по совершенствованию ассортимента продукции

Примерный план

Введение

1. Ассортиментная политика организации и ее влияние на формирование прибыли.
2. Анализ и оценка эффективности ассортиментных программ.
 - 2.1 Краткая организационно-экономическая характеристика объекта исследования.
 - 2.2 Анализ ассортимента и эффективности структурных сдвигов в товарной продукции
3. Рекомендации по совершенствованию ассортимента товаров и предупреждению снижения прибыли от продаж.

Выводы и предложения

Список использованной литературы

Методические указания

В первой главе необходимо провести обзор экономической литературы по вопросам формирования ассортиментной политики и ее влияния на финансовые результаты от продаж.

Во второй главе следует дать краткую организационно-экономическую характеристику организации.

После этого рассматривают отклонение фактического ассортимента от планового, изменение структуры продаж в динамике за три-пять лет, увязывают их с изменением прибыли, выявляют наиболее доходные виды товаров с учетом транспортных расходов, оборачиваемости, возможности получения дилерских скидок, вычисляют влияние структурного фактора на изменение себестоимости и суммы прибыли. Изучают влияние торговой наценки на объем продаж и величину прибыли.

В третьей главе дают обоснованные рекомендации по совершенствованию ассортимента товаров, формированию скидок и наценок и увеличению прибыли от продаж.

ТЕМА 6. Экономический анализ и направления развития кадрового потенциала организации

Примерный план

Введение

1. Теоретические основы анализа использования кадрового потенциала
2. Экономический анализ кадрового потенциала.
 - 2.1 Краткая организационно-экономическая характеристика организации.
 - 2.2 Анализ обеспеченности рабочей силой.
 - 2.3 Анализ использования рабочей силы.
3. Рекомендации по повышению обеспеченности, совершенствованию

Таблица 2 – Обеспеченность организации рабочей силой

Показатели	200...	200...	200...	Отчетный год в % к базисному
Требуется по плану, чел.				
Фактическое наличие, чел.				
Обеспеченность %				
В том числе по основным категориям работников:				
-				
-				
-				

Изучить качественные характеристики рабочей силы (уровень образования, квалификация, возраст, стаж работы и т.д.), проанализировать сложившуюся ситуацию в динамике. Более детально проанализировать эти показатели по основным категориям работников.

При анализе показателей движения рабочей силы рассчитать коэффициенты оборота кадров по приёму, по выбытию, текучести кадров (таблица 3).

Таблица 3- Показатели движения персонала организации

	200...	200...	200...	Отчетный год в % к базисному
Среднесписочная численность работников, чел.				
Принято всего, чел.				
Выбыло, всего, чел.				
В том числе: В связи с сокращением				
По собственному желанию				
Уволено за прогулы, нарушение трудовой дисциплины				
Коэффициенты:				
оборота по приему				
оборота по выбытию				
текучести кадров				

Проанализировать показатели сезонности использования рабочей силы. Определить причины неполного использования кадрового потенциала и возможности их устранения.

Предложить краткосрочные и долгосрочные мероприятия по повышению обеспеченности, совершенствованию качественного состава, закреплению и улучшению использования кадрового потенциала.

ТЕМА 7. Анализ производительности труда

Примерный план

Введение

1. Теоретические основы анализа производительности труда.
2. Анализ производительности труда.
 - 2.1 Краткая организационно-экономическая характеристика организации.
 - 2.2 Анализ уровня и динамики производительности труда.
 - 2.3 Факторный анализ производительности труда.
3. Основные направления предупреждения угроз снижения производительности труда.

Выводы и предложения.

Методические указания

В теоретической части работы рассматривают теоретические основы анализа производительности труда, систему показателей производительности труда, включая общие, частные, вспомогательные показатели; изучают способы мотивации производительного труда.

Во второй главе следует дать краткую организационно-экономическую характеристику организации.

После этого анализируют систему показателей производительности труда, включая прямые и обратные. Рекомендуется для расчета и заполнения таблица 4.

Изучают их в динамике и по отраслям (подразделениям), выделяя отдельно трудоёмкость основных видов продукции. Рассматривают зависимость прямых и обратных показателей производительности труда от наиболее значимых организационно-технических факторов производства. Сопоставляют фондовооруженность и производительность труда.

Таблица 4 – Производительность труда

Показатели	200...	200...	200...	Отчетный год в % к базисному
Производство валовой продукции, тыс. руб. на 1 среднегодового работника, руб./чел.				
в т. ч. по основным категориям работников:				
-				
Затраты труда на производство единицы основных видов продукции, чел.час.:				
-				
-				

В ходе дальнейшего анализа должно быть изучено влияние различных факторов на изменение уровня производительности труда. Факторная модель выработки на одного среднегодового работника в зависимости от численности рабочих имеет вид: $ГВ = Уд \cdot Вр$, где

$Гв$ – годовая выработка одного среднегодового работника;

$Уд$ – удельный вес рабочих в общей численности персонала;

$Вр$ – средняя выработка одного рабочего.

Студент должен изучить влияние производительности труда и других трудовых факторов на изменение объема выпуска продукции. Для этого используют двух-, трех- и многофакторные модели, например:

$$ВП = СЧР \times ВР;$$

$$ВР = СЧР \times Д \times ПД \times ЧВ$$

где:

$ВП$ – валовая продукция;

$СЧР$ – средняя списочная численность работников;

$Д$ – количество отработанных дней;

ПД – средняя продолжительность рабочего дня;

ЧВ – часовая выработка одного рабочего.

Могут быть рассмотрены и другие факторные модели.

Об эффективности использования труда судят по таким показателям как:

- темп роста производительности труда;
- доля прироста продукции за счет повышения производительности труда;
- относительная экономия живого труда в сравнении с базисным годом;
- относительная экономия фонда оплаты труда;
- отношение темпов прироста производительности труда к приросту средней заработной платы (таблица 5).

Таблица 5 – Соотношение темпов роста производительности и оплаты труда

Показатели	200..	200..	200..	
			план	факт
Производство валовой продукции, тыс. руб. на 1 среднегодового работника, руб./чел.				
Цепные темпы роста производительности труда, %			x	
Среднегодовой уровень заработной платы, руб./чел.				
Цепные темпы роста заработной платы, %			x	
Приходится валовой продукции на 100 руб. заработной платы, руб.				

Изучают сложившийся уровень заработной платы в среднем по организации и по отдельным категориям работников, сравнивают его со среднерыночным уровнем заработной платы на аналогичных предприятиях и в среднем по региону. Изучают структуру заработной платы, выделяя не денежную ее часть (если она имеет место). Сопоставляют уровень заработной платы с прожиточным минимумом. Анализируют зарплатоемкость продукции и эффективность использования средств на заработную плату.

В третьей главе дают рекомендации по повышению уровня производительности труда, повышению стимулирующей роли заработной платы.

ТЕМА 8. Анализ и направления совершенствования использования земельных ресурсов

Примерный план

Введение

1. Теоретические основы экономической эффективности использования земельных угодий.
2. Анализ использования земельных угодий.
 - 2.1 Краткая организационно-экономическая характеристика хозяйства.
 - 2.2 Анализ устойчивости размеров землепользования, состава и структуры земельных угодий
 - 2.3 Анализ эффективности использования земельных угодий
3. Резервы предотвращения угроз снижения эффективности использования земельных угодий

Выводы и предложения

Список использованной литературы

Методические указания

В теоретической главе должны быть раскрыты особенности анализа использования земли, дан обзор экономической литературы по этому вопросу.

Во второй главе следует дать краткую организационно-экономическую характеристику организации.

Затем необходимо дать характеристику устойчивости размеров землепользования, проанализировать состав и структуру сельскохозяйственных угодий, трансформаций различных видов угодий, дать им оценку с точки зрения экономической безопасности (таблица 10). В ходе анализа необходимо определить имеется ли неиспользованная в течение года

Таблица 7 – Эффективность использования земельных ресурсов

Показатели	200...	200...	200...	Отчетный год в % к базисному
1	2	3	4	5
Произведено на 100 га пашни растениеводством:				
валовой продукции				
выручки				
прибыли				
Произведено на 100 га сельхозугодий животноводством:				
валовой продукции				
выручки				
прибыли				
Произведено на 100 га сельхозугодий растениеводством и животноводством:				
валовой продукции				
выручки				
прибыли				

В третьей главе обосновать организационно-экономические мероприятия по обеспечению стабильности размеров землепользования, предотвращению потерь почвенного плодородия и повышению эффективности использования земель.

ТЕМА 9. Анализ и обоснование направлений повышения эффективности использования основных средств

Примерный план

Введение

1. Теоретические основы анализа использования основных средств.
2. Анализ использования основных средств.
 - 2.1 Краткая организационно-экономическая характеристика организации.
 - 2.2 Анализ состава и структуры основных средств, движения и состояния основных средств.
 - 2.3 Анализ обеспеченности основными средствами и эффективности их

Таблица 9 - Показатели состояния и движения основных средств

Показатель	200...	200...	200...	200... в % к 200...
Наличие на начало года, тыс. руб.				
Поступило за год, тыс. руб.				
Выбыло за год, тыс. руб.				
Наличие на конец года, тыс. руб.				
Износ на конец года, тыс. руб.				
Коэффициенты:				
износа				
годности				
выбытия				
поступления				
замены				

Таблица 10- Характеристика состояния технологического оборудования

Наименование оборудо- вания	Удельный вес в % в общем количестве оборудования , эксплуатируемого				Коэф- фици- ент изно- шенн	Коэффи- циент обновления
	до 5 лет	от 5 до 10 лет	от 10 до 15 лет	свыше 15 лет		
Перечисляются все виды технологического обору- дования						

Проанализировать обеспеченность основными средствами по видам, увязать уровень обеспеченности основными средствами (таблица 11) и показатели их состояния с возможностью осуществления производственной программы.

Таблица 11 - Обеспеченность основными средствами и энергетическими ресурсами

Показатели	200...	200...	200...	Отчетный год в % к базисному
Фондооснащенность, тыс. руб.				
Фондовооруженность, тыс. руб.				
Энергооснащенность, л.с. (кВт)				
Энегровооруженность, л.с. (кВт)				
Электровооруженность, кВт.				

Оценить эффективность использования основных средств (таблица 12).

Таблица 12- Эффективность использования основных средств

Показатель	200...	200...	200...	Отчетный год в % к базисному
Фондоотдача, руб. на 100 руб.				
Фондоёмкость, руб. на 100 руб.				

Провести факторный анализ фондоотдачи, показать взаимосвязь эффективности использования основных средств с их состоянием и обеспеченностью производственного процесса отдельными видами основных средств.

В третьей главе излагаются основные направления предотвращения угроз от снижения эффективности использования основных средств (обоснование целесообразности проведения капитального или текущего ремонта, замены оборудования).

ТЕМА 10. Анализ и разработка мер по повышению эффективности использования производственного оборудования

Примерный план

Введение

1. Теоретические основы эффективности использования производственного оборудования.
2. Анализ использования производственного оборудования.
 - 2.1 Краткая организационно-экономическая характеристика организации.
 - 2.2 Анализ размеров, состава, структуры, показателей использования производственного оборудования по сравнению с планом и в динамике за три года.
 - 2.3 Факторный анализ использования производственного оборудования.

3. Разработка мер по предотвращению угроз от снижения эффективности использования производственного оборудования

Выводы и предложения.

Список использованной литературы

Методические указания

В первой главе приводится обзор экономической литературы по вопросам анализа и оценки экономической эффективности использования производственного оборудования.

Во второй главе следует дать краткую организационно-экономическую характеристику организации.

В следующем параграфе второй главы необходимо рассмотреть количество единиц производственного оборудования по видам, его состав и структуру по маркам в динамике и по сравнению с планом. Определить уровень износа и коэффициент технической готовности производственного оборудования, оценить и его изменение за анализируемый период.

Рассчитать и проанализировать коэффициенты использования производственного оборудования по времени, по мощности, сменную, дневную, сезонную и среднегодовую выработку, коэффициент сменности, общий объем выполненных работ, его структуру. Изучают также количество отработанных машино-смен и машино-дней, коэффициент использования годового фонда рабочего времени, коэффициент сезонности. Затем необходимо провести факторный анализ общего объема выполненных работ, среднегодовой выработки.

Особое внимание должно быть уделено анализу факторов влияющих на показатели использования производственного оборудования: обеспеченность кадрами и их квалификация; состояние ремонтной базы и технического обслуживания. Необходимо проанализировать структуру затрат на эксплуатацию производственного оборудования и определить влияние отдельных видов затрат на изменение себестоимости продукции.

В четвертой главе должны быть приведены обоснованные расчеты и предложены конкретные мероприятия по предотвращению потерь доходов и прибыли за счет отказов производственного оборудования, эффективности его обновления и замены.

ТЕМА 11. Анализ затрат на производство и обоснование направлений их оптимизации

Примерный план

Введение

1. Теоретические основы анализа затрат
2. Анализ затрат на производство продукции
 - 2.1 Краткая организационно-экономическая характеристика организации.
 - 2.2 Анализ общей суммы затрат на производство продукции.
 - 2.3 Факторный анализ себестоимости
3. Проектирование мер по предотвращению непроизводительных затрат и экономии расходов

Выводы и предложения.

Методические указания

В первой главе необходимо, изучив соответствующую литературу, рассмотреть экономическую сущность производственных затрат и себестоимости продукции; привести классификацию производственных затрат.

Во второй главе следует рассмотреть изменение уровня производственных затрат в динамике, по сравнению с планом. Провести анализ структуры себестоимости продукции, выявить основные элементы и статьи затрат (таблица 13).

Таблица 13 – Состав и структура затрат

Элементы затрат	Прошлый год		План на отчетный год		Фактически за отчетный год		Изменение фактических удел. весов по сравнению	
	сумма, тыс.руб.	удел. вес, %	сумма, тыс.руб.	удел. вес, %	сумма, тыс.руб.	удел. вес, %	с прошлым годом, % (гр.6-гр.2)	с планом, % (гр.6-гр.4)
Материальные затраты								
Затраты на оплату труда								
Отчисления на социальные нужды								
Амортизация основных фондов								
Прочие затраты								
Итого:								

При необходимости дать расшифровку комплексных статей затрат.

Таблица 14 - Оценка выполнения плана по статьям затрат

Статьи затрат	Фактически выпущенная продукция, тыс. руб.		Отклонения от плана (+,-)		
	по плановой себестоимости	по фактической себестоимости	тыс.руб.	в процентах	
				к плановой статье	ко всей план. себестоимости
Итого					

Рассмотреть изменение показателя затрат на рубль товарной продукции. Он характеризует уровень себестоимости одного рубля обезличенной продукции, исчисляется как частное от деления полной себестоимости всей товарной продукции на ее стоимость в оптовых ценах предприятия. Это — наиболее обобщающий показатель себестоимости продукции, выражающий ее прямую связь с прибылью. Непосредственное влияние на изменение уровня затрат на рубль товарной продукции оказывают 4 фактора, которые находятся с ним в прямой функциональной связи: изменение структуры выпущенной продукции; изменение уровня затрат на производство отдельных изделий;

изменение цен и тарифов на потребленные материальные ресурсы; изменение оптовых цен на продукцию. Для определения количественного влияния этих факторов рекомендуется таблица 15.

Таблица 15. Факторный анализ затрат на рубль товарной продукции

Показатели	Сумма, тыс. руб.
1. Плановая себестоимость всей товарной продукции, тыс. руб.	
Себестоимость всей выпущенной продукции	
2. б) по фактической себестоимости, тыс. руб.	
3. а) по плановой себестоимости, тыс. руб.	
Себестоимость товарной продукции, в оптовых ценах предприятий:	
4. а) по плану, тыс.руб.	
5. б) фактически в ценах, принятых в плане, тыс.руб.	
6. в) фактически в ценах, действовавший в отчетном году, тыс. руб.	
7. Затраты на рубль товарной продукции по плану (стр.1:стр.4), руб.	
Затраты на рубль фактически выпущенной товарной продукции :	
8. а) по плану, пересчитанному на фактический выпуск и ассортимент (стр.2:стр.5), руб.	
9. б) фактически в ценах, действовавших в отчетном году (стр.3:стр.6), руб.	
10. в) фактически в ценах, принятых в плане ((стр.3 - изменение цен): стр.5), руб.	
11. г) фактически в оптовых ценах на готовую продукцию, принятых в плане (стр.3:стр.5), руб.	
12. Затраты на рубль товарной продукции по отчету за прошлый год, руб.	
13. Общее отклонение затрат на рубль товарной продукции, тыс. руб. (стр.9 – стр.7)	
14. Влияние структурных сдвигов в составе продукции, тыс. руб. (стр.8 – стр.7)	
15. Влияние изменения уровня затрат на производство отдельных изделий в составе продукции (стр. 10 – стр.8).	
16. Влияние изменения цен и тарифов на потребленные материальные ресурсы (стр. 11- стр.10)	
17. Влияние изменения оптовых цен на продукцию (стр. 9 –стр. 11)	

Необходимо провести детализированный анализ материальных затрат. Его задачами являются: выявление и измерение влияния отдельных групп факторов на отклонение затрат от плана и их изменение по сравнению с предшествующими периодами; выявление резервов экономии материальных затрат. Расчет рекомендуется проводить в таблице 16.

Таблица 16 - Анализ затрат на материалы

Наименование калькуляционных групп материалов, покупных полуфабрикатов и комплектующих изделий	Расход, кг		Цена за кг, тыс.руб.		Сумма тыс.руб.			Отклонение от плана (+,-), тыс.руб.			
	план	отч ет	план	отчет	план гр.1х гр.3)	отчет (гр.2 х гр.4)	пересчитанный плановый показатель (гр.2 х гр.3)	всего (гр.6- гр.5)	в том числе за счет		
									норм (гр.7- гр.5)	цен (гр.6- гр.7)	замены
А	1	2	3	4	5	6	7	8	9	10	11
Сырье и основные материалы:											
Прочие основные материалы	х	х	х	х							
ИТОГО основных материалов											

Анализ влияния фонда заработной платы на изменение себестоимости рекомендуется проводить в таблице 17.

Таблица 17- Заработная плата и себестоимость продукции

Вид продукции	Объем производства		Фонд заработной платы, тыс.руб.			Заработная плата в себестоимости единицы продукции, тыс.руб.		
	план	факт	план	факт	отклоне- ния (+,-) (гр.5- гр.4)	по плану (гр.4:гр.3)	фактически (гр.5:гр.3)	отклоне- ния (гр.8- гр.7)

Рекомендуется провести детализированный анализ комплексных статей затрат: общехозяйственных расходов, общепроизводственных расходов, потерь от брака, прочих производственных расходов, расходов на продажу.

В третьей главе необходимо предложить мероприятия по предотвращению потерь и рассчитать резервы сокращения затрат. Они могут быть реализованы за счет:

1) увеличения объема производства в результате более полного использования производственной мощности, роста урожайности сельскохозяйственных культур и продуктивности животных, других факторов;

2) сокращения затрат на производство в результате повышения производительности труда, экономного использования сырья, материалов, электроэнергии, топлива, оборудования, сокращения непроизводительных расходов, производственного брака и др.

ТЕМА 12. Экономический анализ и проектирование движения денежных средств организации

Примерный план

Введение

1. Теоретические основы анализа денежных потоков.
2. Анализ движения денежных средств.
 - 2.1 Краткая организационно-экономическая характеристика организации.
 - 2.2 Анализ состава и структура денежных средств по видам деятельности организации
 - 2.3. Анализ эффективности использования денежных средств организации
3. Проект оптимизации движения денежных средств.

Выводы и предложения.

Список использованной литературы.

Методические указания

В первой главе рассматриваются основные понятия, связанные с движением денежных потоков, приводится классификация, и описываются методы измерения денежных потоков.

Во второй главе рассматриваются денежные потоки организации по видам деятельности (текущей, инвестиционной и финансовой); выявляются направления, по которым генерируется и расходуется денежная наличность в таблице 18.

Таблица 18 – Движение денежных средств

Показатель	Сумма денежных средств, тыс. руб.			Темп роста суммы денежных средств, %	Удельный вес, %		
	200	200	абсолютное отклонение, (+, -)		200	200	отклонение (+, -)
Остаток денежных средств на начало года							
Поступление денежных средств – всего							
в том числе по видам деятельности:							
- текущей							
- инвестиционной							
- финансовой							
Расходование денежных средств – всего							
в том числе по видам деятельности:							
- текущей							
- инвестиционной							
- финансовой							
Остаток денежных средств на конец года							

Используя форму таблицы 19, следует рассмотреть структуру денежных средств.

Таблица 19 – Состав и структура денежных средств

Показатель	Сумма денежных средств, тыс. руб.			Темп роста, %	Удельный вес, %		
	200..	200..	отклонение (+, -)		200..	200..	отклонение (+, -)
Выручка от продаж и авансы							
Кредиты, займы и прочие заемные средства							
Дивиденды, проценты и прочие поступления							
Всего поступило денежных средств					100	100	-

Следует использовать два метода расчета объема денежных потоков: прямой и косвенный.

Рассчитываются и анализируются показатели эффективности использования денежных средств организации (коэффициент эффективности денежных потоков, коэффициент реинвестирования денежных потоков, ликвидный денежный поток, рентабельность денежного потока). На основании анализа устанавливают положительные и отрицательные тенденции, отражающие качество управления денежными потоками организации.

В третьей главе разрабатывают проект оптимизации движения денежных средств. Должны быть предложены меры, необходимые для внесения соответствующих корректив по оптимизации решений в процессе управления денежными потоками.

ТЕМА 13. Экономический анализ и обоснование мер по увеличению финансовых результатов организации

Примерный план

Введение

1. Порядок формирования и методика экономического анализа финансовых результатов.
2. Анализ финансовых результатов.
 - 2.1 Краткая организационно-экономическая характеристика организации.
 - 2.2 Анализ динамики и структуры финансовых результатов.
 - 2.3 Факторный анализ прибыли от продаж (чистой прибыли).
3. Обоснование мер по увеличению прибыли организации

Выводы и предложения.

Список использованной литературы.

Методические указания

В первой главе необходимо дать понятие финансовых результатов (прибыли, убытка), провести обзор экономической литературы по вопросам их формирования, изложить методику формирования и анализа коммерческих,

управленческих расходов, внереализационных и чрезвычайных доходов и расходов.

Во второй главе изучают изменение всех показателей финансовых результатов в отчетном году по сравнению с базисным (горизонтальный анализ), структурный анализ соответствующих статей (вертикальный анализ); проводят изучение динамики изменения показателей за ряд лет (трендовый анализ). Для расчета и анализа рекомендуется форма таблицы 20.

Таблица 20 – Финансовые результаты, тыс. руб.

Показатели	Фактически		Уровень в % к выручке в базисном периоде	Уровень в % к выручке в отчетном периоде
	базисный период	отчетный период		
Выручка от продажи товаров, работ, услуг (за минусом НДС, акцизов и аналогичных обязательных платежей)				
Себестоимость проданных товаров, продукции, работ, услуг				
Валовая прибыль				
Коммерческие расходы				
Управленческие расходы				
Прибыль (убыток) от продаж				
Прибыль (убыток) до налогообложения				
Чистая прибыль				

Важной составной частью исследования является факторный анализ прибыли от продаж. При этом рассматривают влияние следующих факторов первого порядка: объем производства продукции, уровень товарности, себестоимость единицы продукции, ассортимент проданной продукции, продажная цена единицы продукции. Расчет может быть произведен методами детерминированного факторного анализа (цепных подстановок, индексным, абсолютных и относительных разниц). Проводится также факторный анализ чистой прибыли. При этом в качестве факторов рассматриваются: выручка от продажи товаров, работ, услуг (за минусом НДС, акцизов и аналогичных обязательных платежей), себестоимость проданных товаров, продукции,

работ, услуг, коммерческие расходы, управленческие расходы, операционные доходы, операционные расходы, прочие доходы и расходы, налог на прибыль и иные аналогичные обязательные платежи.

В третьей главе проектируются меры по увеличению прибыли (за счет совершенствования структуры проданной продукции, снижения себестоимости продукции, уровня цен на нее, операционных и прочих доходов и расходов, других факторов).

ТЕМА 14. Экономический анализ и обоснование направлений повышения деловой активности организации

Примерный план

Введение

1. Теоретические основы оценки деловой активности организации
2. Анализ деловой активности и эффективности деятельности организации
 - 2.1 Краткая организационно-экономическая характеристика организации.
 - 2.2 Анализ показателей оборачиваемости активов.
 - 2.3 Анализ показателей рентабельности производства.
3. Обоснование направлений повышения деловой активности организации

Выводы и предложения

Список использованной литературы

Методические указания

В первой главе необходимо привести обзор экономической литературы по вопросам оценки и анализа экономической эффективности деятельности коммерческих организаций. Обосновать необходимость использования в анализе наряду с абсолютными, относительных показателей. Рассмотреть систему показателей рентабельности и деловой активности.

Во второй главе рассчитывают и оценивают изменение показателей деловой активности и рентабельности организации. Для расчета и анализа рекомендуется форма таблицы 21.

Таблица 21 - Показатели деловой активности

Показатели	200	200	200
Балансовая прибыль			
Выручка от продаж			
Авансированный капитал (активы предприятия)*			
Коэффициент общей оборачиваемости капитала			
Коэффициент оборачиваемости мобильных средств			
Коэффициент отдачи нематериальных средств			
Коэффициент фондоотдачи			
Коэффициент оборачиваемости собственного капитала			

*Для расчета используют среднюю величину активов на начало и на конец анализируемого периода, которую определяют по формуле средней арифметической простой.

Следует иметь в виду, что в общем виде признаком деловой активности является следующее соотношение основных показателей:

$$T_{нб} > T_{вр} > T_{ак} > 100\%$$

где $T_{нб}$, $T_{вр}$, $T_{ак}$ – соответственно темпы изменения балансовой прибыли, выручки от продаж продукции (работ, услуг), авансированного капитала (активов предприятия). Это означает, что экономический потенциал предприятия увеличивается. Объем выручки от продаж растет опережающими темпами, что свидетельствует об эффективном использовании ресурсов предприятия. Если прибыль растет еще более высокими темпами, то это указывает на относительное снижение издержек производства и обращения.

Возможны отклонения от приведенной зависимости, которые не всегда следует рассматривать как негативные. Например, если предприятие вкладывает финансовые ресурсы в освоение новых видов продукции, находится в стадии реконструкции или модернизации производства, то возможно временное уменьшение выручки от продаж и прибыли.

В третьей главе должны быть спроектированы конкретные мероприятия, направленные на повышение рентабельности и деловой активности организации (увеличение объема продаж, оптимизация структуры продаж; оптимизация величины и структуры применяемых ресурсов).

ТЕМА 15. Анализ маржинального дохода и обоснование оптимального объема продаж

Примерный план

Введение

1. Теоретические основы маржинального анализа.
2. Анализ формирования маржинального дохода.
 - 2.1 Краткая организационно-экономическая характеристика организации.
 - 2.2. Расчет и анализ критического объема производства и продаж товаров.
 - 2.3. Анализ взаимосвязи объемов производства, издержек и прибыли.
3. Аналитическое обоснование оптимального объема продаж.

Выводы и предложения.

Список использованной литературы.

Методические указания

В первой главе следует рассмотреть теоретические основы маржинального дохода, показать взаимосвязь постоянных, переменных затрат, объема продаж и прибыли.

Во второй главе необходимо оценить прибыльность деятельности организации, рассчитать точку безубыточности, запас финансовой прочности,

определить количественное выражение взаимосвязи объемов производств, постоянных, переменных затрат и прибыли.

В третьей главе необходимо спроектировать соотношение затрат, объема продаж и прибыли, обеспечивающее желаемую величину прибыли.

ТЕМА 16. Экономический анализ финансового состояния и обоснование мер по предотвращению банкротства организации

Примерный план

Введение

1. Теоретические основы анализа финансового состояния организации.
2. Анализ финансового состояния организации.
 - 2.1 Краткая организационно-экономическая характеристика объекта исследования.
 - 2.2 Анализ ликвидности и платежеспособности.
 - 2.3 Анализ финансовой независимости.
3. Аналитическое обоснование мер по предотвращению банкротства организации.

Выводы и предложения

Список использованной литературы

Методические указания

В первой главе следует раскрыть понятия платежеспособности, ликвидности и финансовой устойчивости. Рассмотреть существующие методики анализа финансового состояния коммерческих организаций.

Во второй главе необходимо оценить состояние расчетов анализируемой организации с кредиторами, банками, выявить наличие просроченной кредиторской задолженности и не погашенных в срок долго- и краткосрочных кредитов и займов. Рассмотреть соотношение обязательств, которые могут быть исполнены только в денежной форме и не денежных форм расчетов за проданную продукцию (взаимозачеты, товарообменные

операции). Сгруппировать активы по степени их ликвидности, рассчитать коэффициенты ликвидности, поэтапно сопоставляя отдельные группы ликвидных активов с краткосрочными обязательствами. Сравнить рассчитанные коэффициенты ликвидности с нормативными значениями и сделать выводы о платежеспособности организации. Затем перейти к анализу финансовой независимости. Рассчитать и оценить коэффициенты финансовой независимости, в том числе в части формирования оборотных активов и запасов организации. Определить тип финансовой устойчивости организации. Рассчитать величину чистых активов и их изменение в динамике.

В третьей главе дать проект улучшения финансового состояния организации за счет совершенствования структуры активов, сокращения кредиторской задолженности, своевременного погашения кредитов и займов, оптимизации соотношения собственных и заемных средств.

ТЕМА 17. Экономический анализ и обоснование мер по обеспечению финансовой устойчивости организации

Примерный план

Введение

1. Теоретические основы анализа финансовой устойчивости организации.
2. Анализ финансовой устойчивости организации.
 - 2.1 Краткая организационно-экономическая характеристика объекта исследования.
 - 2.2 Анализ источников финансирования деятельности организации
3. Обоснование мер по обеспечению финансовой устойчивости организации

Выводы и предложения

Методические указания

При выполнении первой главы необходимо исходить из того, что финансовая устойчивость – это такое состояние финансовых ресурсов, их

распределения и использования, которое обеспечивает развитие предприятия на основе роста прибыли и капитала при сохранении платежеспособности и кредитоспособности в условиях разумного (допустимого) экономического риска. Студент должен показать понимание экономической сущности финансовой устойчивости организации. Необходимо охарактеризовать существующие типы финансовой устойчивости:

Абсолютная устойчивость – крайне редкое для предприятий АПК положение, которое выражается соотношением: $Z \leq O_{\text{соб}} + K$

Нормальная устойчивость, гарантирующая платежеспособность, соответствует условию: $Z = O_{\text{соб}} + K$

Неустойчивое финансовое состояние, характеризующееся нарушением платежеспособности, при котором сохраняется возможность восстановления равновесия за счет пополнения источников собственных средств и увеличения $O_{\text{соб}}$: $Z = O_{\text{соб}} + K + I_{\text{осл}}$

Финансовая неустойчивость считается нормальной (допустимой), если величина $I_{\text{осл}}$ в виде краткосрочных кредитов и других заемных средств не превышает суммарной стоимости сырья, материалов и готовой продукции, т. е. выполняются условия:

$$Z_c + Z_{\text{зн}} \geq K_z$$

$$Z_{\text{ин}} + Z_{\text{бн}} \leq C_d$$

Кризисное финансовое состояние, при котором предприятие находится на грани банкротства, так как денежные средства, краткосрочные ценные бумаги и дебиторская задолженность не покрывают его кредиторской задолженности и просроченных ссуд: $Z > O_{\text{соб}} + K$, где:

Z – запасы;

$O_{\text{соб}}$ - собственные оборотные средства;

K – кредиты банка под товарно-материальные ценности (с учетом кредитов под отгруженные товары и части кредиторской задолженности, зачтенной банком при кредитовании);

$I_{\text{осл}}$ источники, ослабляющие финансовую напряженность;

Z_c - сырье, материалы и другие аналогичные ценности;

$Z_{\text{гп}}$ - запасы готовой продукции;

K_3 - краткосрочные кредиты и займы для формирования запасов; $Z_{\text{нп}}$ - незавершенное производство;

$Z_{\text{нб}}$ -расходы будущих периодов;

C_d – собственные и долгосрочные заемные источники формирования запасов и затрат.

Как видно из приведенных данных тип финансовой устойчивости определяется обеспеченностью запасами и источниками их формирования.

Необходимо изучить изменение соотношения собственных и заемных средств. Определить излишек или недостаток средств для формирования запасов и затрат. Для расчетов и анализа рекомендуется форма таблицы 22.

Таблица 22 - Оценка финансовой устойчивости предприятия, тыс. руб.

Показатели	На начало года	На конец года	Изменение за год (+,-)
Источники формирования собственных оборотных средств			
Внеоборотные активы			
Средства, приравненные к собственным средствам			
Наличие собственных оборотных средств			
Долгосрочные пассивы			
Наличие собственных и долгосрочных заемных источников формирования средств			
Краткосрочные заемные средства			
Величина источников формирования запасов			
Общая величина запасов по бухгалтерскому балансу			
Излишек (+), недостаток (-) собственных оборотных средств			

Излишек (+), недостаток (-) собственных и долгосрочных заемных источников формирования запасов			
Излишек (+), недостаток (-) общей величины основных источников формирования запасов			
Тип финансовой ситуации согласно классификации			

Рассчитать и проанализировать коэффициенты финансовой устойчивости организации (таблица 23).

Таблица 23 - Анализ коэффициентов финансовой устойчивости предприятия

Показатели	Граничные значения коэффициентов	На начало года	На конец года	Изменение за год (+,-)
Коэффициент автономии K_a	$K_a \geq 0,5$			
Коэффициент соотношения заемных и собственных средств K_{zc}	$K_{zc} \leq 1,0$			
Коэффициент маневренности K_m	$K_m \geq 0,5$			
Коэффициент обеспеченности собственными оборотными средствами K_{oc}	$K_{oc} \geq 0,3$			
Коэффициент реальных активов в имуществе предприятия K_{pa}	$K_{pa} \geq 0,5$			

Оценивая изменение коэффициентов, следует иметь в виду, что уменьшение коэффициента маневренности собственного капитала

свидетельствует о вложении собственных средств в трудноликвидные активы и формировании оборотных средств за счет заемных. Прирост коэффициента маневренности улучшает финансовую устойчивость предприятия в последующий период. Оптимальным значением коэффициента принято считать 0,5 и выше.

Предельное значение коэффициента обеспеченности предприятия собственными оборотными средствами должно быть не ниже 0,3, а при соотношении $K_{oc} \leq 0,1$ структура баланса признается неудовлетворительной. Повышение коэффициента реальных активов в имуществе предприятия характеризует рост производственного потенциала. Для производственных предприятий его значение должно быть не менее 0,3. Значительное снижение величины рассматриваемого коэффициента может свидетельствовать о потере производственной мощности или переориентации с производственной деятельности, например, на посредническую. В то же время, следует иметь в виду, что для рассмотренных коэффициентов нет единых нормативов, их значения зависят от многих факторов: отраслевой принадлежности, условий кредитования, сложившейся структуры источников средств, оборачиваемости оборотных средств и др. Поэтому оценка динамики коэффициентов может быть дана по группе родственных предприятий или во временном аспекте.

В третьей главе необходимо представить проектное соотношение собственных и заемных средств, структуру заемных средств, обеспечивающие повышение финансовой устойчивости организации.

ТЕМА 18. Анализ экономического состояния организации с признаками банкротства и обоснование мер по ее финансовому оздоровлению

Примерный план

Введение.

1. Теоретические основы анализа финансового состояния неплатежеспособных организаций.
2. Анализ финансового состояния организации

2.1 Краткая организационно-экономическая характеристика объекта исследования

2.2 Анализ ликвидности, платежеспособности и финансовой устойчивости.

3. Проектирование мероприятий по финансовому оздоровлению организации.

Выводы и предложения.

Список использованной литературы.

Методические указания

В первой главе необходимо рассмотреть теоретические основы анализа финансового состояния неплатежеспособной организации, нормативную базу регулирования несостоятельности (банкротства) в РФ, порядок определения признаков фиктивного или преднамеренного банкротства.

Во второй главе проводят анализ ликвидности, платежеспособности и финансовой устойчивости организации. Сопоставляют величину финансовых коэффициентов с рекомендуемыми значениями. Проводят оценку структуры баланса, обращая внимание на изменение доли труднореализуемых активов (сомнительной дебиторской задолженности; запасов с длительными сроками хранения; готовой продукции, не пользующейся спросом покупателей). Выявляют наличие просроченной кредиторской задолженности, и изменение ее доли в составе краткосрочных обязательств. Рассматривают изменение сумм непогашенной дебиторской задолженности (с истекшими сроками давности), относимой на убытки. Обращают внимание на источники формирования долгосрочных активов и наличие убытков.

В третьей главе должны быть даны конкретные рекомендации, направленные на устранение признаков финансовой несостоятельности; восстановление платежеспособности, обеспечение финансовой устойчивости, обеспечение требуемого уровня рентабельности активов и собственного капитала.

ТЕМА 19. Экономический анализ и совершенствование инвестиционной деятельности организации

Примерный план

Введение

1. Теоретические основы инвестиционного анализа.
2. Анализ инвестиционной деятельности организации
 - 2.1 Краткая организационно-экономическая характеристика объекта исследования
 - 2.2 Анализ масштабов и эффективности инвестиционной деятельности.
3. Аналитическое обоснование предупреждения угроз от инвестиционной деятельности.

Выводы и предложения.

Список использованной литературы.

Методические указания

В первой главе необходимо раскрыть понятие инвестиций, дать обзор экономической литературы по проблемам анализа эффективности инвестиционной деятельности.

Во второй главе необходимо оценить степень выполнения плана инвестиционной деятельности, установить причины произошедших отклонений. Рассмотреть основные направления инвестиционной деятельности, провести оценку эффективности инвестиций.

В третьей главе необходимо дать конкретные предложения по предупреждению угроз от инвестиционной деятельности (проектируемые меры по сокращению сроков строительства, уменьшению объемов незавершенного строительства, удешевлению вводимых объектов и правильной их эксплуатации, полного использования проектных мощностей, недопущения простоев техники, оборудования и т. д.).

ТЕМА 20. Экономический анализ и повышение эффективности использования оборотных активов организации

Примерный план

Введение

1. Теоретические основы экономического анализа оборотных активов.
2. Анализ эффективности использования оборотных активов
 - 2.1 Краткая организационно-экономическая характеристика организации.
 - 2.2. Анализ величины и структуры оборотных активов.
 - 2.3. Анализ оборачиваемости оборотных активов и рентабельности оборотных активов.
3. Направления повышения эффективности использования оборотных активов организации.

Выводы и предложения.

Список литературы.

Методические указания

В первой главе необходимо сделать обзор экономической литературы по вопросам анализа эффективности использования оборотных активов.

Во второй главе следует изучить величину и структуру оборотных активов, их удельный вес в общем объеме активов (рекомендуемая форма таблицы 24).

Таблица 24 - Состав и структура оборотных активов

Показатели	Сумма, тыс. руб.		Изменение за год, тыс. руб. (+,-)	Темп изменения, %	Удельный вес в оборотных активах предприятия, %	
	на начало года	на конец года			на начало года	на конец года
Оборотные активы, всего						
В том числе запасы						
Из них: сырье, материалы незавершенное производство						

готовая продукция и товары для перепродажи						
Дебиторская задолженность, платежи по которой ожидаются в течение 12 месяцев после отчетной даты						
Денежные средства						

Необходимо оценить изменение структуры оборотных активов с точки зрения предотвращения угроз осуществления нормальной производственно-коммерческой деятельности. Рассчитать и оценить изменение коэффициентов оборачиваемости оборотных активов и их отдельных видов. Изучить длительность производственно-коммерческого цикла, определить продолжительность финансового цикла, этапы обращения денежных ресурсов и продолжительность операционного цикла. Рассчитать потребность в оборотных активах и сопоставить с их фактическим наличием. Определить и оценить рентабельность оборотных активов.

В третьей главе следует дать обоснованные рекомендации по совершенствованию состава и структуры оборотных активов, ускорению их оборачиваемости, сокращению длительности операционного финансового цикла и повышению рентабельности оборотных активов.

ТЕМА 21. Экономический анализ и повышение эффективности использования запасов организации

Примерный план

Введение

1. Теоретические основы анализа использования запасов.
2. Анализ использования запасов

- 2.1 Краткая организационно-экономическая характеристика организации.
 - 2.2 Анализ состава, структуры запасов, обеспеченности ими.
 - 2.3. Анализ эффективности использования запасов.
 3. Проектирование эффективности использования запасов организации
- Выводы и предложения.

Методические указания

В первой главе с теоретических позиций рассматриваются запасы, методика экономического анализа их использования в производственном процессе.

Во второй главе осуществляют оценку величины и структуры запасов, их доли в структуре активов. Оценивают обоснованность планов материально-технического снабжения, их выполнение по объему, номенклатуре, срокам. Анализируют состояние запасов сырья и материалов, их качество. Изучают влияние обеспеченности материальными ресурсами и их состояния на ход производственного процесса, объем производства, себестоимость продукции и другие показатели. Оценивают эффективность использования сырья и материалов. Проводят факторный анализ материалоотдачи.

В третьей главе обосновывают основные направления повышения эффективности использования запасов и дают конкретные рекомендации по повышению ритмичности поставок сырья и материалов; оптимизации размеров запасов; недопущению потерь во время транспортировки и хранения; уменьшению расхода сырья на единицу продукции; сокращению потерь от брака.

ТЕМА 22. Экономический анализ и обоснование производства оптимальных объемов производства продукции (работ, услуг)

Примерный план

Введение

1. Теоретические основы анализа производства продукции (работ, услуг)
2. Анализ производства продукции (работ, услуг).

2.1 Краткая экономическая характеристика ресурсного потенциала, технологии, организации производства, труда и управления

2.2 Анализ выполнения плана и динамики объемов производства.

2.3. Факторный анализ объемов производства.

3. Проектирование производства продукции (работ, услуг) в целях обеспечения экономической безопасности организации

Выводы и предложения.

Список использованной литературы.

Методические указания

В первой главе приводится обзор экономической литературы по экономическому анализу производства продукции, работ и услуг. Рассматриваются показатели объемов производства и продажи продукции, их взаимосвязь.

Во второй главе изучается степень выполнения плана и динамика объемов производства продукции в стоимостном и натуральном (условно-натуральном) выражении. Определяются абсолютные изменения показателей, темпы их роста и прироста, проценты выполнения плана за период. Рекомендуемая форма таблицы 25.

Таблица 25 – Динамика производства и продаж продукции

Показатели	Преды- дущий год	Отчетный год		Отклонение (+, -)		Темпы роста, %	
		план	факт	от преды- дущего года	от плана	по плану	факти- чески
Валовая продукция, тыс. руб.:							
Объем продаж, тыс. руб.:							

Объем нереализованной продукции, тыс. руб.							
Доля остатков нереализованной продукции в валовой продукции, %							

Необходимо, чтобы организация выполняла план не только по общему объему продукции, но и ассортименту. Это обеспечивает гарантированный сбыт продукции. Поэтому важным этапом анализа является оценка выполнения плана по ассортименту продукции (табл. 26).

Таблица 26 – Выполнение плана по ассортименту продукции

Вид продукции	Объем производства продукции в плановых ценах		Уровень выполнения плана, %	Объем продукции, зачтенной в выполнение плана по ассортименту, тыс. руб.
	плановый	фактический		
Итого				

В ходе анализа устанавливаются причины невыполнения плана по ассортименту. Они могут быть как внешние, так и внутренние. К внешним причинам относятся конъюнктура рынка, изменение спроса на отдельные виды продукции, состояние материально-технического обеспечения и др. Внутренние причины связаны с недостатками в организации производства, системе управления и материального стимулирования, плохим состоянием оборудования и его простоями.

Затем осуществляется оценка экономической эффективности и степени риска изменений в ассортименте продукции.

Таблица 27 - Анализ изменения ассортимента продукции

Виды продукции	Фактически произведено		Объем валовой продукции и за отчетный год в действующих, тыс, руб.	Средняя цена, действовавшая в отчетном году, руб. (гр.4:гр.3) x 1000	Стоимость фактически выпущенной продукции за предыдущий год в ценах отчетного года, тыс. р. (гр.5xгр.2): 1000	Стоимость фактически выпущенной продукции за отчетный год в пределах выпуска предыдущего года, тыс. р. гр. 4, но более гр. 6
	базисный год	отчетный год				
1	2	3	4	5	6	7

Анализируется качество продукции. Улучшение качества продукции является одним из важных факторов роста эффективности производства, способствует повышению конкурентоспособности продукции, увеличению прибыли, формирует устойчивый рынок сбыта. Показатели, характеризующие качество подразделяются на обобщающие и индивидуальные. К обобщающим показателям относятся: удельный вес продукции, сертифицированной в соответствии с национальными стандартами, удельный вес продукции, сертифицированной в соответствии с международными стандартами, в общем ее объеме. Индивидуальные показатели характеризуют отдельные свойства продукции. К ним относятся показатели, характеризующие полезный эффект от использования продукции по назначению; долговечность, безотказность; технологичность, экономичность и др.

Важным этапом анализа является изучение ритмичности производства. Под ритмичной работой предприятия понимается равномерный выпуск продукции в строгом соответствии с суточным или месячным графиком производства. Нарушение ритмичности производства продукции приводит к неполному использованию производственных мощностей в отдельные дни

месяца и к перегрузке в другие, нарушению охраны труда и техники безопасности, к сверхурочным работам и перерасходу фонда зарплаты, появлению брака, срыву работы смежных предприятий - потребителей продукции, уплате штрафов за нарушение условия поставок и другим негативным последствиям. Поэтому необходимо тщательно анализировать ритмичность работы предприятия и принимать своевременные меры для устранения факторов, ее нарушающих. Указанный анализ позволяет выявить резервы улучшения всех технико-экономических показателей работы предприятия.

Здесь же необходимо провести факторный анализ изменения объемов производства по сравнению с планом и в динамике.

Результаты этих расчётов используют в третьей главе для обоснования возможностей увеличения объемов производства. Здесь целесообразно предложить конкретную производственную программу, сформированную с учётом совершенствования ассортимента и качества продукции (работ, услуг).

ПРИЛОЖЕНИЯ

Приложение 1

Пример оформления таблиц

Таблица 1 - Состав и структура капитала и обязательств организации

Виды капитала и обязательств	200..		200..		200..		200.. в % к 200..
	тыс. руб.	уд. вес, %	тыс. руб.	уд. вес, %	тыс. руб.	уд. вес, %	
1	2	3	4	5	6	7	8
Капитал и резервы, всего	1090,9	57,2	997,0	49,8	1106,0	51,2	101,4
в т.ч.							
уставный капитал	28,4	1,5	28,0	1,3	405,0	19,2	в 14,3 раза
добавочный капитал	409,0	21,4	409,0	18,6	409,0	18,9	100,0
резервный капитал	24,0	1,3	24,0	1,1	24,0	1,1	100,0
нераспределенная прибыль прошлых лет	562	29,5	471,0	21,4	526,0	25,0	93,6
нераспределенная прибыль (непокрытый убыток) отчетного года	67,1	3,5	65,0	3,0	(258,0)	(12,3)	-
Краткосрочные кредиты и займы	636,0	33,3	747,7	34,0	838,0	38,8	131,9
Кредиторская задолженность из нее	181,4	9,5	456,3	20,7	216,0	10,0	119,8
расчеты поставщиками	65,4	3,4	141,1	6,4	142,1	6,7	в 2,2 раза
Всего	1908,3	100,0	2201,0	100,0	2160,0	100,0	113,2

Приложение 2

Образец оформления рисунков

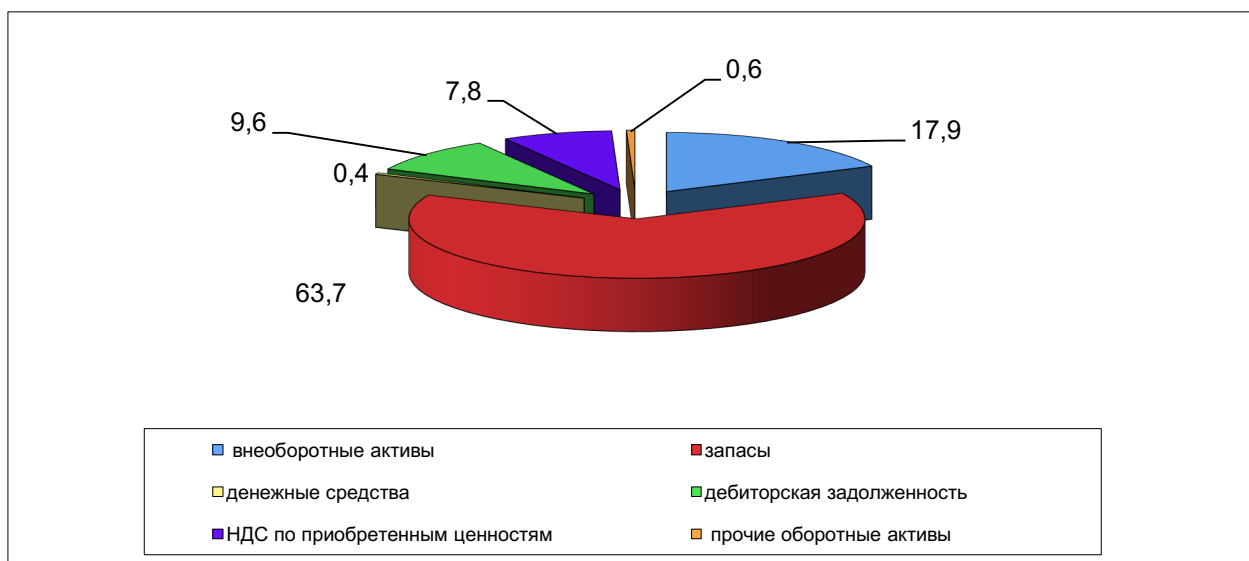


Рисунок 3 – Структура активов ООО «Меценат» в 2014 гг.

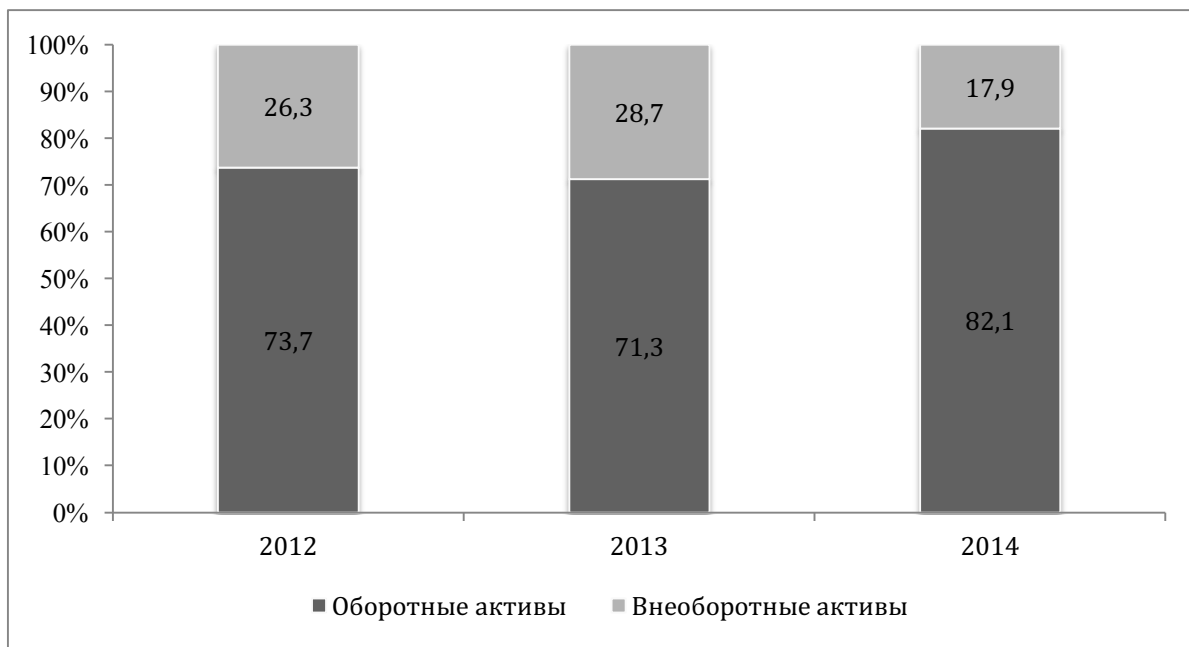


Рисунок 2 – Структура имущества ООО «Меценат» в 2012–2014 гг.

Приложение 3

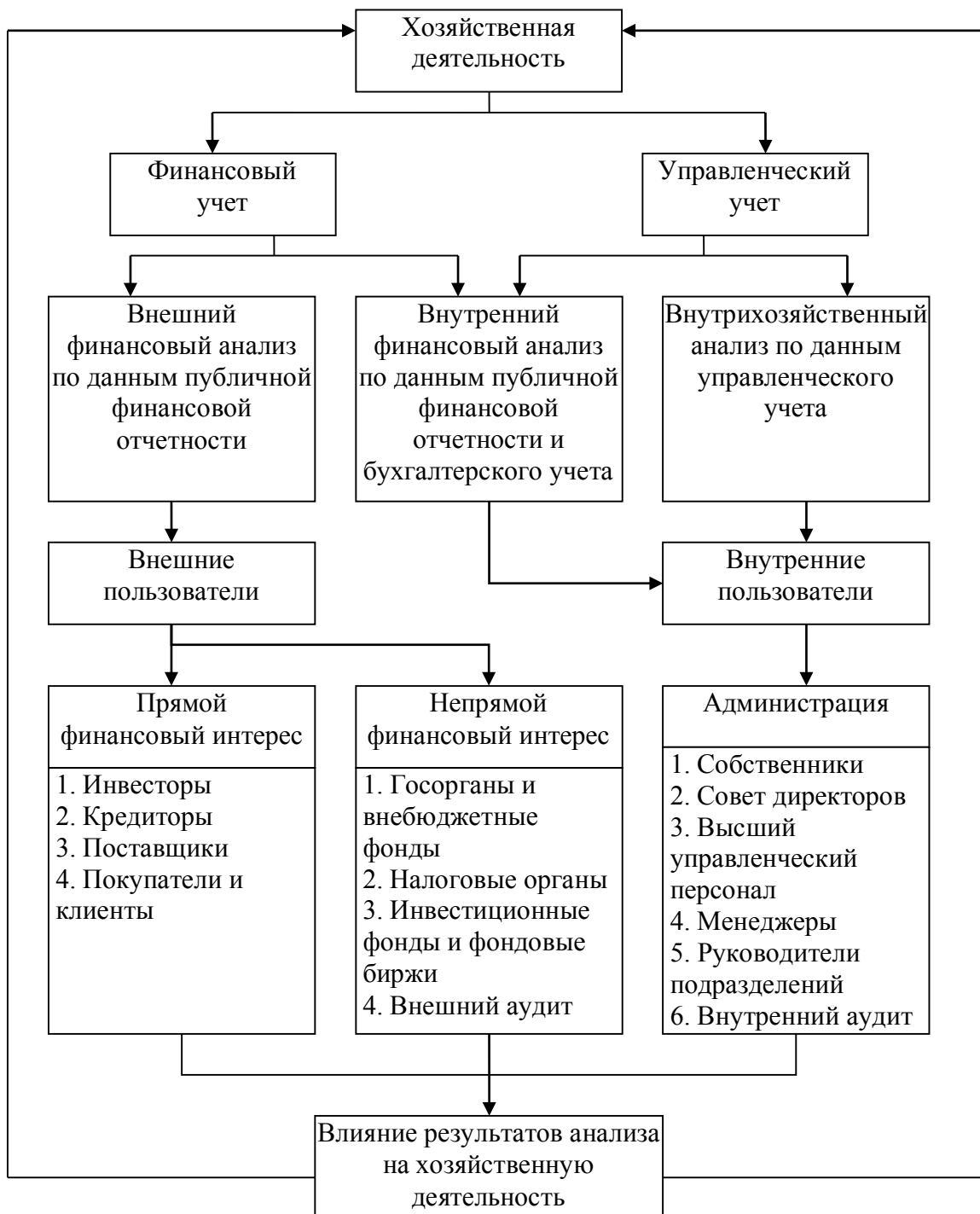


Рисунок 1 – Пользователи экономического анализа хозяйственной деятельности

ОФИЦИАЛЬНЫЕ МАТЕРИАЛЫ**Требования к оформлению списка использованной литературы.**

Список использованной литературы оформляется в соответствии с образцом оформления библиографического списка по ГОСТу 7.1-2003.

Официальные материалы:

1. Российская Федерация. Конституция (1993). Конституция Российской Федерации: офиц. текст // Собрание законодательства РФ. – 2009. – №4. – Ст.445.
2. Российская Федерация. Законы. Гражданский кодекс РФ: офиц. Текст. – М.: Омега-Л, 2009. – 476 с.
3. Российская Федерация. Законы. Налоговый кодекс Российской Федерации. Части I и II : офиц. текст. – СПб.: Проспект, 2009. – 752 с.
4. Российская Федерация. Министерство финансов. Положение по ведению бухгалтерского учета и бухгалтерской отчетности в Российской Федерации: утв. приказом Минфина РФ от 29.07.98 г. №34н (в ред. приказа Минфина РФ от 26.03.2007 г. №26н) / [Электронный ресурс]: утв. Приказом Минфина РФ // Консультант Плюс. – Режим доступа: <http://www.consultant.ru/poisk/27.04.2009/>
5. Ставропольский край. Правительство. О реструктуризации задолженности юридических лиц по обязательным платежам в бюджет Ставропольского края: постановление Правительства Ствроп. края от 1 авг. 2001 г. № 156-П // Ставроп. правда. – 2001. – 11 авг. – С. 3.

Книги

1. Богатая, И.Н. Бухгалтерский учет. Серия «Высшее образование». 3-е изд., перераб. и доп. / И.Н. Богатая, Н.Н. Хахонова. – Ростов н/Д: «Феникс», 2004. – 800 с.
2. Бухгалтерский учет в коммерческих организациях: учеб. пособие / под ред. проф. В.И. Трухачева; Ставропольский государственный аграрный университет. – М.: Финансы и статистика; Ставрополь: АГРУС, 2008. – 656 с.
3. Пипко, В.А. Учет производства и исчисление себестоимости продукции животноводства: учебно-практическое пособие / В.А. Пипко. – Ставрополь: АГРУС, 2005. – 176 с.
4. Пипко, В.А. Учет производства и исчисление себестоимости продукции растениеводства: учебно-практич. пособие / В.А. Пипко. – Ставрополь: Изд-во СтГАУ «АГРУС», 2005. – 192 с.

Главы из книг

1. Классификация и учет производственных затрат в растениеводстве // Учет производства и исчисление себестоимости продукции растениеводства / В.А. Пипко // Учет производства и исчисление себестоимости продукции

растениеводства: учебно-практич. пособие - Ставрополь: Изд-во АГРУС, 2005. – С. 7 - 37.

Или

2. Пипко, В.А. Классификация и учет производственных затрат в растениеводстве / В.А. Пипко // Учет производства и исчисление себестоимости продукции растениеводства: учебно-практич. пособие - Ставрополь: Изд-во СтГАУ «АГРУС», 2005. –С. 7 - 37

Статьи из сборников

1. Костюкова, Е.И. Место стратегического управленческого учета в учетной системе организаций / Е.И. Костюкова // Экономика регионов России: состояние и перспективы развития: сб. науч. тр. по материалам 73 научно-практической конференции / Ставрополь, СтГАУ: АГРУС. - 2009 – С. 193-196
2. Манжосова, И.Б. Управленческий анализ затрат на производство продукции / И.Б. Манжосова // Актуальные проблемы развития современной экономики: теория, методология, практика: сб. науч. тр. по материалам международной научно-практической конференции / Ставрополь, СГАУ: АГРУС. - 2009. – С. 129-133

Статьи из журналов

С 1 автором

1. Костюкова, Е.И. Механизм регулирования процесса воспроизводства материально-технических ресурсов / Е.И. Костюкова // Экономический анализ: теория и практика. – 2008. – № 18. –С.43-54.

С 2-мя авторами

1. Костюкова, Е.И. Методика исчисления себестоимости озимых зерновых культур / Е.И. Костюкова, А.Н. Бобрышев // Бухгалтерский учет в сельском хозяйств. – 2010. - №2 - С. 33-37

С 3-мя авторами

1. Бобрышев, А.Н. Совершенствование методических подходов к анализу финансового состояния сельскохозяйственных организаций / А.Н. Бобрышев, Е.И. Костюкова, О.В. Ельчанинова // Экономика сельскохозяйственных и перерабатывающих предприятий. – 2009. – № 11. – С. 65–71.
- 2.

С 4-мя и более авторами

1. Экономический механизм повышения доступа сельскохозяйственных организаций к льготным инвестиционным кредитам / А.Я. Кибиров, А.В. Нечаев А.В., Е.И. Костюкова, К.И. Костюков // АПК: Экономика и управление. – 2008. – № 10 – С. 49-55

или

2. Экономический механизм повышения доступа сельскохозяйственных организаций к льготным инвестиционным кредитам / А.Я. Кибиров [и др.] // АПК: Экономика и управление. – 2008. – № 10 – С. 49-55

Фрагмент статьи из журнала, не имеющий заглавия

1. [Производство основных видов продукции животноводства : [таблица] // Экономика сел. хоз-ва России. – 2009. – № 1. – С. 17.

Статьи из газет

1. Ветрова, М.Н. Формирование и развитие агротуризма в России / М.Н. Ветрова // Ставропольский бизнес. – 2009. – 17 июня.

Библиографическое описание электронных ресурсов

В аналитическое библиографическое описание web-документов рекомендуется включать следующие элементы:

заголовок;

основное заглавие;

: сведения, относящиеся к заглавию;

// сведения об электронном ресурсе, в котором помещена составная часть (профессиональный или персональный сайт, периодическое электронное издание и т.д.);

дата публикации в Интернет;

электронный адрес документа;

(дата обращения к документу).

При необходимости и возможности можно также включать любые дополнительные сведения о документе, такие, как сведения об ответственности как в составной части документа, так и в сведениях об электронном ресурсе, любые примечания и т.д.

Примеры описания:

1. Петербургские чтения: [Библиогр. база данных] // Российская национальная библиотека: [Офиц. сайт]. 2001. <http://www.nlr.ru/poisk> (28.07.2009).
2. Российская Федерация. Законы. О государственных и муниципальных предприятиях: федер. закон Рос. Федерации от 14 ноября 2002 г. № 161-ФЗ // Гарант. <http://garantsoft.ru/poisk> (31.05.2009).
3. Российская Федерация. Законы. О внесении изменений в ФЗ «Об акционерных обществах»: федер. закон Рос. Федерации от 24 февраля 2004 г. № 5-ФЗ // Консультант Плюс. <http://www.consultant.ru/poisk> (29.04.2009).

Заявка *

организации на выполнение курсового проекта

Заведующему кафедрой Экономического
анализа и аудита

Ставропольского государственного
аграрного университета

(ученая степень, звание, должность,

Ф.И.О. заведующего кафедрой)

Администрация организации _____
(наименование организации)

просит поручить студенту(ке) _____
(Ф.И.О. студента(ки))

разработать курсовую работу на тему: _____

(наименование темы курсовой работы)

(обоснование заявки на выполнение темы курсовой работы)

Руководитель организации

(или специалист по экономическим вопросам)

(И.О.Фамилия)

Печать

(подписи)

Дата

МИНИСТЕРСТВО СЕЛЬСКОГО ХОЗЯЙСТВА РОССИЙСКОЙ ФЕДЕРАЦИИ
ФЕДЕРАЛЬНОЕ ГОСУДАРСТВЕННОЕ БЮДЖЕТНОЕ
ОБРАЗОВАТЕЛЬНОЕ УЧРЕЖДЕНИЕ
ВЫСШЕГО ОБРАЗОВАНИЯ
СТАВРОПОЛЬСКИЙ ГОСУДАРСТВЕННЫЙ АГРАРНЫЙ УНИВЕРСИТЕТ

УЧЕТНО-ФИНАНСОВЫЙ ФАКУЛЬТЕТ
КАФЕДРА ЭКОНОМИЧЕСКИЙ АНАЛИЗ И АУДИТ
специальность 38.05.01 Экономическая безопасность

**КУРСОВАЯ РАБОТА
ПО ДИСЦИПЛИНЕ «ЭКОНОМИЧЕСКИЙ АНАЛИЗ»**

**ТЕМА: ЭКОНОМИЧЕСКИЙ АНАЛИЗ И ОБОСНОВАНИЕ МЕР ПО
ОБЕСПЕЧЕНИЮ ФИНАНСОВОЙ УСТОЙЧИВОСТИ
ОРГАНИЗАЦИИ**

Выполнил студент
ФИО, курс, группа

Руководитель

Справочная информация

1. Расчет относительной экономии условно-постоянных расходов:

$$\mathcal{E}_{yn} = \Delta TП \times C_{mn0} \times Y_0 / 100 \times 100,$$

где ДТП – темп прироста объема продукции по плану или фактически в сравнении с предыдущим периодом, %;

C – себестоимость общего объема произведенной продукции в предыдущем году, руб.;

Y_0 – удельный вес условно-постоянных расходов в себестоимости произведенной продукции в предыдущем году, %.

2. Относительное изменение амортизационных отчислений (\mathcal{E}_a) и соответственно относительное изменение себестоимости продукции в связи с ростом или сокращением объема выпущенной продукции рассчитывается по формуле:

$$\mathcal{E}_a = ((C_{A0} / TП_0) - (C_{A1} / TП_1)) \times TП_1 \pm \mathcal{E}_{Aстр} \pm \mathcal{E}_{Ayn} \pm \mathcal{E}_{Amy} \pm \mathcal{E}_{A0},$$

где \mathcal{E}_a – относительная экономия амортизации на реновацию за счет структурных сдвигов в ассортименте продукции, руб.;

\mathcal{E}_{Ayn} – экономия за счет относительного уменьшения затрат на амортизацию, включаемых в условно-постоянные расходы, руб.;

$\mathcal{E}_{Aтy}$ – относительная экономия себестоимости за счет действия технических факторов, руб.;

\mathcal{E}_{A0} – относительная экономия амортизационных отчислений за счет организационных факторов, руб.;

C_{A0} , C_{A1} – общая сумма амортизационных отчислений в предыдущем и отчетном годах за вычетом доли, относящейся к условно-постоянным расходам, руб., т.е. только по той части, стоимость которой изменяется прямо пропорционально изменению объема производства;

$TП_0, TП_1$ – общий объем продукции в предыдущем и отчетном годах в сопоставимых ценах, руб.

3. Расчет относительной экономии затрат на оплату труда:

$$\mathcal{E}_3 = ВП_1 / ВП_0 \times Z_0 - Z_1,$$

где \mathcal{E}_3 – относительная экономия затрат на оплату труда;

Z_0 , Z_1 – общая абсолютная сумма расходов на оплату труда в отчетном и базисном годах;

$ВП_1$, $ВП_0$ – объем выпущенной продукции в действующих ценах в отчетном и предыдущем периодах, руб.

4. Затраты на оплату труда на 1 руб. продукции и процент снижения зарплатоемкости продукции рассчитываются по формуле

$$\mathcal{E}_3(\%) = ((Z_1 / ВП_1) : (Z_0 / ВП_0) - 1),$$

где $\mathcal{E}_3(\%)$ – процент снижения зарплатоемкости продукции;

$(Z_1 / ВП_1) : (Z_0 / ВП_0)$ – затраты на оплату труда на 1 руб. продукции в отчетном и базисном периодах, руб.;

5. Прирост прибыли за счет относительной экономии и прироста абсолютной суммы затрат на оплату труда ($\Delta\Pi_3$), рассчитывается по формуле

$$\Delta\Pi_3 = \Delta\Pi_{3И} + \Delta\Pi_{3Э} = \mathcal{E}_3 \times K_{ЭП} + \Delta Z \times (K_{ЭП} - 1),$$

где $\Delta\Pi_3 = \mathcal{E}_3 \times K_{ЭП}$ - прирост прибыли за счет относительной экономии затрат на оплату труда, руб.;

$\Delta\Pi_{3И} = \Delta Z \times (K_{ЭП} - 1)$ – прирост прибыли за счет увеличения абсолютной суммы затрат на оплату труда, руб.;

ΔZ – прирост абсолютной суммы затрат на оплату труда, руб.;

$K_{ЭП}$ – коэффициент эффективности производства продукции в базисном периоде (рентабельность продукции) рассчитывается как отношение стоимости выпущенной продукции в базисном периоде ($В\Pi_0$) к ее себестоимости (C_0) по формуле: $K_{ЭП} = В\Pi_0 / C_0$

6. Показатели движения рабочей силы:

6.1 Коэффициент оборота по приему работников. Данный показатель дает представление о проценте вновь принятых работников к среднему количеству работающих и рассчитывается по формуле:

$$K_{пр} = П / Ч,$$

где $K_{пр}$ – коэффициент оборота по приему рабочих;

$П$ – количество принятого персонала на работу, чел.;

$Ч$ – среднесписочная численность персонала, чел.

6.2 Коэффициент выбытия кадров. Свидетельствует о проценте выбытия: работников и рассчитывается по формуле:

$$K_{в} = У / Ч,$$

где $K_{в}$ – коэффициент оборота по выбытию;

$У$ – количество уволившихся работников, чел.;

$Ч$ – среднесписочная численность персонала, чел.

6.3 Коэффициент текучести кадров. Призван определить, насколько нестабильное положение на предприятии в кадровом вопросе. Рассчитывается по формуле:

$$K_{тк} = У' / Ч,$$

где $K_{тк}$ – коэффициент текучести кадров;

$У'$ – количество работников уволившихся по собственному желанию и уволенных за нарушение трудовой дисциплины, чел.; $Ч$ – среднесписочная численность персонала, чел.

6.4 Коэффициент постоянства состава персонала организации. Показатель свидетельствует о стабильности трудовых ресурсов организации и рассчитывается по формуле:

$$K_{пс} = Р / Ч,$$

$K_{пс}$ – коэффициент постоянства состава персонала организации;

$Р$ – количество работников проработавших полный год, чел.; $Ч$ – среднесписочная численность персонала, чел.

7. Показатели обеспеченности основными средствами производства и эффективности их использования.

7.1 Коэффициент обновления (%). Свидетельствует о проценте обновления основных средств в течение определенного периода времени и рассчитывается по формуле:

$$K_{об} = Пн / Нк \times 100,$$

где $K_{об}$ – коэффициент обновления,

Пн – поступление за период,

Нк – наличие на конец периода.

7.2 коэффициент выбытия (%). Показатель противоположный коэффициенту обновления, указывает на процент выбытия основных средств в общей их стоимости.

$$K_{выб} = Вп / Нн \times 100,$$

где $K_{выб}$ – коэффициент выбытия,

Вп – выбытие за период,

Нн- наличие на начало года.

7.3 Коэффициент изношенности (%). Данный показатель дает оценку изношенности основных фондов

$$K_{изн} = А / Н \times 100,$$

где $K_{изн}$ – коэффициент изношенности;

А – сумма амортизации на начало и на конец года соответственно,

Н – наличие на начало и на конец года соответственно.

8. Обеспеченность организации основными средствами.

8.1 фондообеспеченность (тыс. руб.). Показывает сколько основных средств приходится на 100 га сельхозугодий

$$\Phi_{об} = ОПС / S \times 100,$$

где $\Phi_{об}$ – фондообеспеченность, тыс. руб.;

ОПС – среднегодовая стоимость основных производственных средств, тыс. руб.;

S – площадь сельхозугодий, га.

8.2 энергообеспеченность (кВт). Указывает на то, сколько энергоресурсов приходится на 100 га сельхозугодий $\mathcal{E}О = \mathcal{E}м / Пл \times 100,$

где $\mathcal{E}О$ – энергообеспеченность, тыс. кВт; $\mathcal{E}м$ – энергетическая мощность предприятия, тыс. кВт.ч; Пл – площадь сельхозугодий, га.

8.3 фондовооруженность (тыс. руб.) Дает информацию об обеспеченности основными фондами на 1 работающего

$$\PhiВ = ОПС / ЧР,$$

где $\PhiВ$ – фондовооруженность, тыс. руб.; ЧР – среднегодовая численность работников, чел.

8.4 энерговооруженность (кВт) Говорит об обеспеченности энергоресурсами на 1 работающего $\mathcal{E}В = \mathcal{E}м / ЧР,$

где $\mathcal{E}В$ – энерговооруженность, кВт; $\mathcal{E}м$ – энергетическая мощность предприятия, кВт; ЧР – среднегодовая численность работников, чел.

9. Валовой сбор сельскохозяйственной продукции с целью выявления влияния гибели посевов может быть представлен:

$$BC = (ПП - ПГ) \times У,$$

где BC – валовой сбор сельскохозяйственной продукции, ц;

ПП – посевная площадь, га;

ПГ – площадь погибших посевов, га;

У – урожайность культур, ц/га.

10. С целью факторного анализа фонда заработной платы используют следующие формулы:

$$\Phi ЗП = СЧР \times ГЗП,$$

где ФЗП – фонд заработной платы;

СЧР – среднегодовая численность работников;

ГЗП – среднегодовая зарплата одного работника.

$$\Phi ЗП = СЧР \times КД \times ДЗП,$$

где ФЗП – фонд заработной платы;

СЧР – среднегодовая численность работников;

КД – количество отработанных дней одним работником за год;

ДЗП – среднедневная зарплата одного работника.

$$\Phi ЗП = СЧР \times КД \times ПД \times ЧЗП,$$

где ФЗП – фонд заработной платы;

СЧР – среднегодовая численность работников;

КД – количество отработанных дней одним работником за год;

ПД – средняя продолжительность рабочего дня;

ЧЗП – среднечасовая зарплата одного работника.

$$\Phi ЗП = ВП : СВВ \times ГЗП,$$

где ФЗП – фонд заработной платы;

ВП – валовая продукция;

СВВ – среднегодовая выработка продукции одним работником;

ГЗП – среднегодовая зарплата одного работника.

$$\Phi ЗП = ВП : ГВ \times КД \times ДЗП,$$

где ФЗП – фонд заработной платы;

ВП – валовая продукция;

ГВ – среднегодовая выработка продукции одним работником;

КД – количество отработанных дней одним работником за год;

ДЗП – среднедневная зарплата одного работника.

$$\Phi ЗП = ВП : ГВ \times КД \times ПД \times ЧЗП,$$

где ФЗП – фонд заработной платы;

ВП – валовая продукция;

ГВ – среднегодовая выработка продукции одним работником;

КД – количество отработанных дней одним работником за год;

ПД – средняя продолжительность рабочего дня;

ЧЗП – среднечасовая зарплата одного работника.

Рекомендуемый перечень литературных источников для написания курсовой работы:

а) Основная литература

1. ЭБС "Znanium" : [Басовский Л. Е.](#) Комплексный экономический анализ хозяйственной деятельности: Учеб. пос. / Л.Е.Басовский, Е.Н.Басовская - М.: НИЦ ИНФРА-М, 2014 - 366 с
2. ЭБС "Znanium" : [Акуленко Н. Б.](#) Экономический анализ: Учебное пособие / Н.Б. Акуленко, В.Ю. Гарнова, В.А. Колоколов; Под ред. Н.Б. Акуленко, В.Ю. Гарновой - М.: НИЦ ИНФРА-М, 2013. - 157 с. - (Высшее образование: Бакалавриат).
3. ЭБС "Znanium" : [Савицкая Г. В.](#) Экономический анализ: Учебник / Г.В. Савицкая. - 14-е изд., перераб. и доп. - М.: НИЦ ИНФРА-М, 2013. - 649 с. - (Высшее образование: Бакалавриат).
4. ЭБС "Znanium": [Иванов И. Н.](#) Экономический анализ деятельности предприятия: Учебник / И.Н. Иванов. - М.: НИЦ Инфра-М, 2013. - 348 с. - (Высшее образование: Бакалавриат).
5. ЭБ "Труды ученых СтГАУ" Лещева, М. Г. Электронный учебник по дисциплине "Комплексный анализ хозяйственной деятельности" [электронный полный текст] : для студентов направления 080100.62 - Экономика, профиль «Бух. учет, анализ и аудит» / М. Г. Лещева ; СтГАУ. - Ставрополь, 2014. - 54,0 МБ.
6. ЭБ Труды ученых СтГАУ: Лещева, М. Г. Электронный учебник по дисциплине "Экономический анализ" [электронный полный текст] : для студентов по направлению 080100.62 - "Экономика", профиль "Финансы и кредит" / М. Г. Лещева ; СтГАУ. - Ставрополь, 2014. - 54,0 МБ.

б) Дополнительная литература

1. ЭБС "Znanium" : [Лысенко Д. В.](#) Комплексный экономический анализ хозяйственной деятельности: Учебник для вузов / Д.В. Лысенко. - М.: ИНФРА-М, 2013. - 320 с. - (Высшее образование).
2. ЭБС "Znanium" : [Климова Н. В.](#) Экономический анализ (теория, задачи, тесты, деловые игры): Учебное пособие / Н.В. Климова. - М.: Вузовский учебник: НИЦ Инфра-М, 2013. - 287 с.
3. ЭБ Труды ученых СтГАУ: Лещева, М. Г. Методические указания и задания для выполнения контрольной работы по курсу "Экономический анализ" [электронный полный текст] : для студентов заочного отделения по направлению 080100.62 - "Экономика", профиль "Финансы и кредит" / М. Г. Лещева ; СтГАУ. - Ставрополь : Секвойя, 2014. - 571 КБ.
4. Баканов, М. И. Теория экономического анализа : учебник для студентов экон. специальностей / под ред. М. И. Баканова. - 5-е изд., перераб. и доп. - М. : Финансы и статистика, 2008. - 536 с.

5. ЭБ "Труды ученых СтГАУ" Лещева, М. Г. Комплексный анализ хозяйственной деятельности [электронный полный текст] : рабочая тетр., метод. указания и задания для практ. и самостоят. занятий для студентов бакалавриата направления 080100.62 - Экономика / М. Г. Лещева, Т. Н. Урядова ; СтГАУ. - Ставрополь : Секвойя, 2014. - 762 КБ.
6. Жарылгасова, Б. Т. Анализ финансовой отчетности [Электронный ресурс] : электр. учебник, презентации (анимация, звук), подробные тренировочные тесты, контрольные тесты, словарь терминов, персоналии / Б. Т. Жарылгасова, А. Е. Суглобов. - Электрон. дан. (40701 байт). - М. : КНОРУС, 2008.
7. Васильева, Л. С. Финансовый анализ [Электронный ресурс] : электр. учебник, презентации (анимация, звук), подробные тренировочные тесты, контрольные тесты, словарь терминов, персоналии / Л. С. Васильева, М. В. Петровская. - Электрон. дан. (683 МБ). - М. : КНОРУС, 2008.
8. Комплексный экономический анализ предприятия / под ред. Н. В. Войтоловского, А. П. Калининой, И. И. Мазуровой. - СПб. : Питер, 2009. - 576 с. : ил. - (Учебник для вузов).
9. Скамай, Л. Г. Экономический анализ деятельности предприятия : учебник для студентов вуза по спец. "Менеджмент организации". - М. : ИНФРА-М, 2009. - 296 с.
10. Экономический анализ: учебник для вузов по экон. специальностям/ под ред. Л.Т. Гиляровского.- 2-е изд.- М.: ЮНИТИ-ДАНА, 2003.- 615 с.- (Гр.)
11. Шеремет, А. Д. Методика финансового анализа деятельности коммерческих организаций : практ. пособие для слушателей системы подготовки профес. бух. и аудиторов. - 2-е изд., перераб. и доп. - М. : ИНФРА-М, 2008. - 208 с.
12. Панченко, С. П. Словарь финансиста / СтГАУ. - Ставрополь : АГРУС, 2008. - 352 с. - (Приоритетные национальные проекты "Образование")
13. ЭБС Университетская библиотека ONLINE [Реферативный журнал. Серия 2. Экономика.](#)
14. Электронная библиотека диссертаций Российской государственной библиотеки <http://elibrary.rsl.ru/>
15. Международная реферативная база данных Web of Science. <http://wokinfo.com/russian/>
16. Международная реферативная база данных SCOPUS. <http://www.scopus.com/>
17. Экономический анализ: теория и практика (периодическое издание)